

Helyi Esélyegyenlőségi Program

Halászi Község Önkormányzata



2018-2023

Tartalom

Helyi Esélyegyenlőségi Program (HEP) 4

Bevezetés 4

A település bemutatása4

Értékeink, küldetésünk 10

Célok 10

A Helyi Esélyegyenlőségi Program Helyzetelemzése (HEP HE) 12

1. Jogszabályi háttér bemutatása 12

2. Stratégiai környezet bemutatása 13

3. A mélyszegénységben élők és a romák helyzete, esélyegyenlősége 14

4. A gyermekek helyzete, esélyegyenlősége, gyermekszegénység 29

5. A nők helyzete, esélyegyenlősége 38

6. Az idősek helyzete, esélyegyenlősége43

7. A fogyatékkal élők helyzete, esélyegyenlősége 47

8. Helyi partnerség, lakossági önszerveződések, civil szervezetek és for-profit szereplők társadalmi felelősségvállalása 51

9. A helyi esélyegyenlőségi program nyilvánossága 52

A Helyi Esélyegyenlőségi Program Intézkedési Terve (HEP IT) 53

1. A HEP IT részletei 53

A helyzetelemzés megállapításainak összegzése53

A beavatkozások megvalósítói 53

Jövőképünk 54

Az intézkedési területek részletes kifejtése 55

2. Összegző táblázat - A Helyi Esélyegyenlőségi Program Intézkedési Terve (HEP IT) 55

3. Megvalósítás58

A megvalósítás előkészítése 58

A megvalósítás folyamata 58

Monitoring és visszacsatolás 61

Nyilvánosság 61

Érvényesülés, módosítás 63

4. Elfogadás módja és dátuma 65

Helyi Esélyegyenlőségi Program (HEP)

Bevezetés

Összhangban az Egyenlő Bánásmódról és az Esélyegyenlőség Előmozdításáról szóló 2003. évi CXXV. törvény, a helyi esélyegyenlőségi programok elkészítésének szabályairól és az esélyegyenlőségi mentorokról szóló 321/2011. (XII. 27.) Korm. rendelet és a helyi esélyegyenlőségi program elkészítésének részletes szabályairól szóló 2/2012. (VI. 5.) EMMI rendelet rendelkezéseivel, Halászi Község Önkormányzata Esélyegyenlőségi Programban rögzíti az esélyegyenlőség érdekében szükséges feladatokat.

Az önkormányzat vállalja, hogy az elkészült és elfogadott Esélyegyenlőségi Programmal összehangolja a település más dokumentumait¹, valamint az önkormányzat fenntartásában lévő intézmények működtetését. Vállalja továbbá, hogy az Esélyegyenlőségi Program elkészítése során bevonja partneri kapcsolatrendszerét, különös tekintettel a köznevelés állami és nem állami intézményfenntartóira.

Jelen helyzetelemzés az Esélyegyenlőségi Program megalapozását szolgálja.

A település bemutatása

Halászi Mosonmagyaróvártól 4 km-re fekszik a Mosoni-Duna partján, a Szigetközben. Méltón mondhatjuk a Szigetköz kapujának, hiszen a Mosonmagyaróvár Győrrel összekötő út forgalma itt lép át a Dunán, mint ősidők óta fontos átkelőhelyen. Lakossága 3076 fő.

A községhez tartozik közigazgatásilag a szomszédos Arak település 170 lakossal. Halászi közigazgatási területe 3645 ha, ebből belterület 243 ha, ipari terület 25 ha.

Éghajlata mérsékelt hűvös, száraz. A napsütéses órák száma évi 1900 óra körül van. Az évi középhőmérséklet 10 C. Legmagasabb napi hőmérsékletek átlaga 33,5 C, a legalacsonyabb -16 C. Az évi csapadék 590 mm.

Halászi a Duna-ágak közötti kimagasló földön letelepült halászbokrokából alakult halászfaluvá, feltehetőleg a XIII. században. Lakói a király udvar halszállítói voltak, 1557-ig királyi zálogbirtok volt, majd az óvári várhoz tartozóan a Habsburgok lettek az urai. Első okleveles említései a XIV. századból valók.

Arak község első okleveles említését 1413-ból ismerjük. Neve feltehetően az árok szóból ered.

Halászi a XVI. Sz. elejére mezővárossá fejlődött. Ekkor adományozták a zöld viaszú pecsét használati jogát is, ami különös kegy jele volt. 1529 után elterjedt a református vallás. 1616-ban Samarjai Máté Jánost választották lelkésznek, 1622-től 1652-ig, haláláig volt a Duna-melléki Egyházkerület püspöke, így Halászi püspöki székhely volt ekkor. 1777-ben szentelik fel az új barokk stílusú templomot, melyet Mária Krisztina főhercegnő építtetett. A templom védőszentje Szt. Márton, freskóit

¹ Költségvetési koncepció, Gazdasági program, Szolgáltatástervezési koncepció, Településfejlesztési stratégia, Településrendezési terv, Településszerkezeti terv, Településfejlesztési koncepció

Maulbertsch-tanítványok festették. A templomon kívül még műemlékként két oromfalas paraszti barokk lakóház van a faluban.

A község 1992-ben egy ritka katasztrófát élt át, hídja baleset következtében leszakadt. Az ideiglenes hídszerkezet 2009. márciusáig szolgálta a közlekedést, 2010 májusában adták át a forgalomnak a település új Mosoni-Duna hídját.

A község lakossága napjainkban folyamatosan gyarapszik. A település vonzereje a nyugodt környezet, a Mosoni-Duna közelsége. A település rendezvényei kedveltek a helyi és külföldi vendégek körében. Jelentős a vízi -, kerékpáros - és lovas turizmus.

A közművelődést Kultúrház és könyvtár, valamint a Hagyományőrző Egyesület által működtetett régi iskola épület-jelenleg közösségi ház biztosítja.

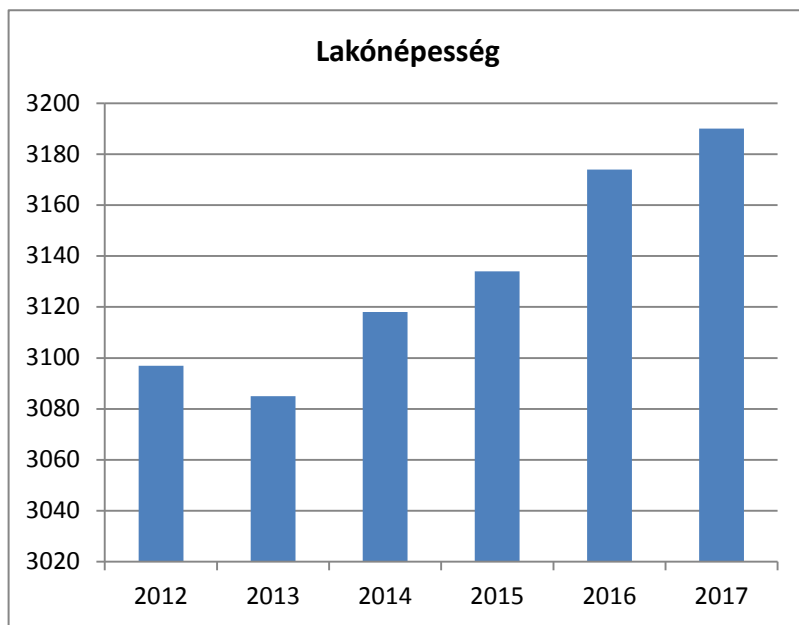
Évi rendszeres rendezvények: Bábfesztivál, Szigetközi Hal és Vad főzőverseny és Falunap, Szigetköz Lovas találkozó, Bertóké Napok, Márton-napi búcsú, Adventi hangverseny.

A település földrajzi fekvése rendkívül kedvező. Autópálya, vasút Mosonmagyaróváron Halászitól 8 km-re. Regionális központ Győr 36 km. Két főváros nemzetközi repülőtérrel Pozsony /SK/ 36 km, Bécs /A/ 80 km. Közúti közlekedés nagyon jó, a közutak minősége kevésbé. Halászin halad át az EUROVELO 6. nemzetközi kerékpárút. Tömegközlekedés régiós viszonylatban kiváló, több mint 80 autóbusz járatpár naponta.

1. számú táblázat - Lakónépesség száma az év végén

Év	Fő (TS 0101)	Változás
2012	3097	bázis év
2013	3085	99,6%
2014	3118	101,1%
2015	3134	100,5%
2016	3174	101,3%
2017	3190	0,0%

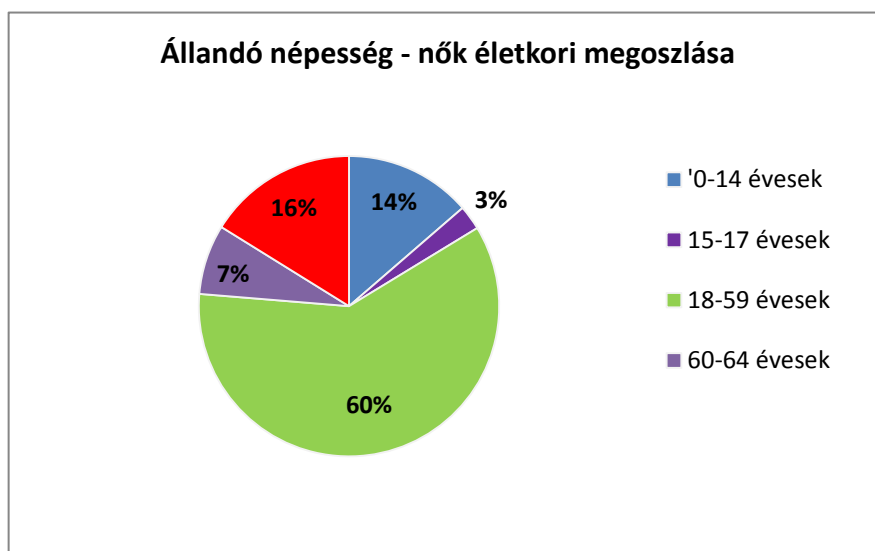
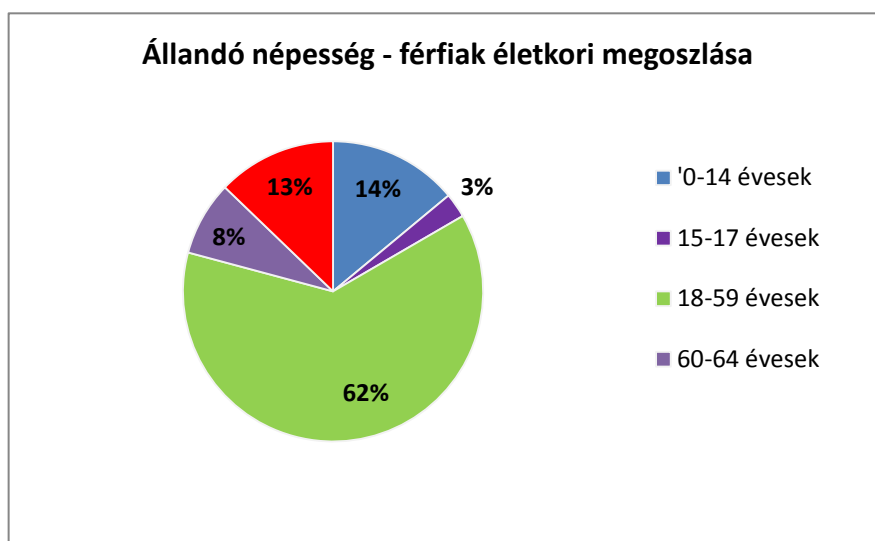
Forrás: TeIR, KSH-TSTAR



2.1. számú táblázat - Állandó népesség összetétele nemek és korcsoportok szerint (a 2016-os év adatai)

Korcsoport	Fő			Az állandó népességből a megfelelő korcsoportú nők és férfiak aránya (%)	
	Férfiak	Nők	Összesen (TS 0301)	Férfiak (TS 0303)	Nők (TS 0304)
Állandó népesség száma (férfiak TS 0300, nők TS 0302)	1 546	1 553	3 099	49,89%	50,11%
0-2 évesek (összes száma TS 0305, aránya TS 0316)					
0-14 éves (férfiak TS 0306, nők TS 0307)	216	212	428	6,97%	6,84%
15-17 éves (férfiak TS 0308, nők TS 0309)	41	41	82	1,32%	1,32%
18-59 éves (férfiak TS 0310, nők TS 0311)	967	932	1 899	31,20%	30,07%
60-64 éves (férfiak TS 0312, nők TS 0313)	124	117	241	4,00%	3,78%
65 év feletti (férfiak TS 0314, nők TS 0315)	198	251	449	6,39%	8,10%

Forrás: TeIR, KSH-TSTAR



A lakónépességet úgy értjük, mint az adott területen lakóhellyel rendelkező, de másutt tartózkodási hellyel nem rendelkező személyek, valamint tartózkodási hellyel rendelkező személyek együttes száma.

A KSH adatainak vizsgálata alapján Halászi lakosságának száma az országos tendenciáktól eltérően alakult az utóbbi évtizedekben. A lakosságszám növekedése folyamatos. A településen a nemekénti összetételre szinte az azonosság a jellemző, a nők aránya alig haladja meg az 50 %-ot.

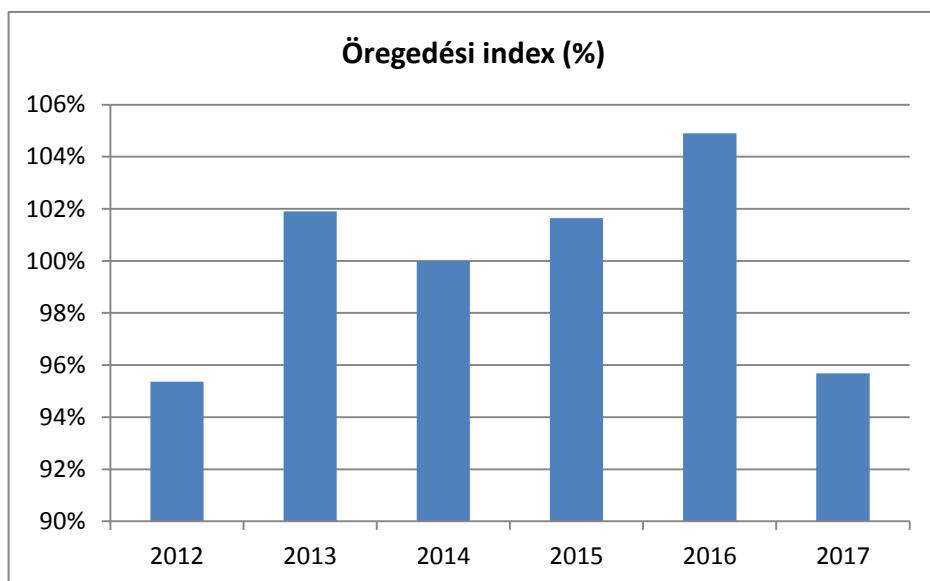
Az állandó népességet úgy értelmezzük, mint a bejelentett állandó népességet. Tehát az adott területen bejelentett lakóhellyel rendelkező személyek tartoznak a bejelentett állandó népesség körébe, függetlenül attól, hogy van –e máshol bejelentett tartózkodási helyük.

A 65 év feletti állandó lakosok száma csekély mértékkel magasabb a 14 év alatti állandó lakosok számánál.

3. számú táblázat - Öregedési index

Év	65 év feletti állandó lakosok száma (fő) (TS 0328)	0-14 éves korú állandó lakosok száma (fő) (TS 0327)	Öregedési index (%) (TS 0401)
2012	411	431	95,36%
2013	428	420	101,90%
2014	427	427	100,00%
2015	433	426	101,64%
2016	449	428	104,91%
2017	465	486	95,68%

Forrás: TeIR, KSH-TSTAR



Az elvándorlás nem jellemző egyik megyei nagyváros vagy település irányába sem, ami azt jelenti, hogy a településen élők megtalálják számításukat. Községbe vándorlás magas, ez a határ közelségének és a szabad munkavállalásnak is köszönhető.

4. számú táblázat - Belföldi vándorlások

Év	Állandó jellegű oda-vándorlás (TS 0601)	Elvándorlás (TS 0600)	Egyenleg	Állandó oda-, és elvándorlások különbségének 1000 állandó lakosra vetített száma (TS 0602)
2012	54	41	13	4,2
2013	46	65	-19	-6,2
2014	73	55	18	5,84
2015	54	46	8	2,6
2016	96	64	32	10,3
2017	na.	na.	0	

Forrás: TeIR, KSH-TSTAR

A természetes szaporodás tekintetében a halálozások száma meghaladja az élve születések számát.

5. számú táblázat - Természetes szaporodás

Év	Élveszületések száma (TS 0701)	Halálozások száma (TS 0702)	Természetes szaporodás (fő) (TS 0703)
2012	17	38	-21
2013	28	29	-1
2014	29	35	-6
2015	23	34	-11
2016	19	28	-9

Értékeink, küldetésünk

Halászi Önkormányzata Képviselő-testülete és szervei döntésein keresztül fejezi ki elkötelezettségét az esélyegyenlőség területén, hiszen a jogszabályokban meghatározott, ilyen irányú kötelező feladatok ellátásán túl a község a nem önkormányzati fenntartású intézményeivel, társszervekkel, civil szerveződésekkel, egyházaival, egyesületeivel és alapítványokkal közösen (gyakorta azok anyagi támogatása mellett) törekszik érvényre juttatni az esélyegyenlőséget a társadalmi élet minden területén.

Célok

A Helyi Esélyegyenlőségi Program átfogó célja

Halászi település Önkormányzata az Esélyegyenlőségi Program elfogadásával érvényesíteni kívánja:

az egyenlő bánásmód, és az esélyegyenlőség biztosításának követelményét,

a közszolgáltatásokhoz történő egyenlő hozzáférés elvét,

a diszkriminációmentességet,

szegregációmentességet,

a foglalkoztatás, a szociális biztonság, az egészségügy, az oktatás és a lakhatás területén a helyzet-elemzés során feltárt problémák komplex kezelése érdekében szükséges intézkedéseket. A köznevelési intézményeket – az óvoda kivételével – érintő intézkedések érdekében együttműködik az intézményfenntartó központ területi szerveivel (tankerülettel).

A HEP helyzetelemző részének célja

Elsődleges célunk számba venni a 321/2011. (XII. 27.) Korm. rendelet 1. § (2) bekezdésében nevesített, esélyegyenlőségi szempontból fókuszban lévő célcsoportokba tartozók számát és arányát, valamint helyzetét a településen.

E mellett célunk a célcsoportba tartozókra vonatkozóan áttekinteni a szolgáltatásokhoz történő hozzáférésük alakulását, valamint feltárni az ezeken a területeken jelentkező problémákat.

További célunk meghatározni az e csoportok esélyegyenlőségét elősegítő feladatokat, és azokat a területeket, melyek fejlesztésre szorulnak az egyenlő bánásmód érdekében.

A célok megvalósításának lépéseit, azok forrásigényét és végrehajtásuk tervezett ütemezését az HEP IT tartalmazza.

A HEP IT célja

Célunk a helyzetelemzésre építve olyan beavatkozások részletes tervezése, amelyek konkrét elmozdulásokat eredményeznek az esélyegyenlőségi célcsoportokhoz tartozók helyzetének javítása szempontjából.

További célunk meghatározni a beavatkozásokhoz kapcsolódó kommunikációt.

Szintén célként határozzuk meg annak az együttműködési rendszernek a felállítását, amely a programalkotás és végrehajtás során biztosítja majd a megvalósítás, nyomon követés, ellenőrzés-értékelés, kiigazítás támogató strukturális rendszerét, vagyis a HEP Fórumot és a hozzá kapcsolódó tematikus munkacsoportokat.

A Helyi Esélyegyenlőségi Program Helyzetelemzése (HEP HE)

1. Jogszabályi háttér bemutatása

1.2 A program készítését előíró jogszabályi környezet rövid bemutatása

A helyi esélyegyenlőségi program elkészítését az egyenlő bánásmódról és az esélyegyenlőség előmozdításáról szóló 2003. évi CXXV. törvény (továbbiakban: Ebktv.) előírásai alapján végeztük. A program elkészítésére vonatkozó részletszabályokat a törvény végrehajtási rendeletei,

a helyi esélyegyenlőségi programok elkészítésének szabályairól és az esélyegyenlőségi mentorokról” szóló 321/2011. (XII.27.) Korm. rendelet „2. A helyi esélyegyenlőségi program elkészítésének szempontjai” fejezete és

a helyi esélyegyenlőségi program elkészítésének részletes szabályairól szóló 2/2012 (VI.5.) EMMI rendelet

alapján alkalmaztuk, különös figyelmet fordítva a

a Magyarország helyi önkormányzatairól szóló 2011. évi CLXXXIX. törvény (továbbiakban: Mötv.)

a szociális igazgatásról és szociális ellátásokról szóló 1993. évi III. törvény (továbbiakban: Szt.)

a foglalkoztatás elősegítéséről és a munkanélküliek ellátásáról szóló 1991. évi IV. törvény (továbbiakban: Ft.)

a nemzetiségek jogairól szóló 2011. évi CLXXIX. törvény (továbbiakban: nemzetiségi törvény)

az egészségügyről szóló 1997. évi CLIV. törvény (továbbiakban: Eütv.)

a gyermekek védelméről és a gyámügyi igazgatásról szóló 1997. évi XXXI. törvény (továbbiakban: Gyvt.)

a nemzeti köznevelésről szóló 2011. évi CXCV. törvény (továbbiakban: Nkntv.)

előírásaira.

1.2 Az esélyegyenlőségi célcsoportokat érintő helyi szabályozás rövid bemutatása.

- Halászi Község Önkormányzata Képviselő - testületének 3/2015. (II.25.) önkormányzati rendelete a szociális ellátásokról

2. Stratégiai környezet bemutatása

2.1 Kapcsolódás helyi stratégiai és települési önkormányzati dokumentumokkal, koncepciókkal, programokkal

A helyi esélyegyenlőségi program Halászi Község 13/2012. (II9.) számú Településfejlesztési koncepciójával, 21/2015. (IV.23.) számú gazdasági programjával, és a 2018. évi költségvetési rendeletével összhangba készült.

Helyi szinten a program segít a község stratégiaileg fontos célkitűzéseinek megvalósítását, hogy vonzó település legyen az itt született és élő fiatalok számára, biztosítson olyan feltételeket, hogy szívesen maradjanak.

2.2 A helyi esélyegyenlőségi program térségi, társulási kapcsolódásainak bemutatása

Halászi Község a Mosonmagyaróvári Térségi Társulás tagja. A társulás keretén belül jelenleg a következő szolgáltatások elérhetőek, illetve biztosítottak településünk számára:

- Étkeztetés
- Házi segítségnyújtás
- Jelzőrendszeres házi segítségnyújtás
- Családsegítő és Gyermejjóléti szolgálat
- Idősek klubja
- Hajléktalanok ellátása
- Hajléktalanok nappali ellátása
- Hajléktalanok átmeneti szállása

2.3 A települési önkormányzat rendelkezésére álló, az esélyegyenlőség szempontjából releváns adatok, kutatások áttekintése, adathiányok kimutatása

A felhasznált statisztikai adatok többnyire a TEIR adatbázisból, helyi önkormányzati adatokból, statisztikából, a helyi nyilvántartásokból kerültek összegyűjtésre. A különböző forrásokból szerzett, ugyanazon területe érintő adatok több esetben eltérést mutatnak.

3. A mélyszegénységben élők és a romák helyzete, esélyegyenlősége

3.1 Jövedelmi és vagyoni helyzet

A mélyszegénység azt jelenti, amikor valaki vagy valakik tartósan a létminimum szintje alatt élnek és szinte esélyük sincs arra, hogy ebből önerőből kilépjenek.

A mélyszegénység összetett jelenség, amelynek okai többek között társadalmi és gazdasági hátrányok, iskolai, képzettségbeli és foglalkoztatottságbeli deficitekben mutatkoznak meg, és súlyos megélhetési zavarokhoz vezetnek. A mélyszegénység hatása az alapvető létfeltételekben, a lakhatási, táplálkozási körülményekben, az érintettek egészségi állapotában is jelentkezik.

Településünkön roma származású lakosok nem élnek, így ezzel a témával az esélyegyenlőségi programban nem térek ki.

3.2 Foglalkoztatottság, munkaerő-piaci integráció

foglalkoztatottak, munkanélküliek, tartós munkanélküliek száma, aránya

A községben élők foglalkoztatási helyzete kedvező, ez köszönhető a közeli nagyvárosoknak (Győr, Mosonmagyaróvár) és az ausztriai határ közelségének. A régióban szinte minden területen munkaerő és szakember hiány van. A munkavállalók diktálnak.

3.2.1. számú táblázat - Munkanélküliségi ráta nemek szerint

Év	15-64 év közötti állandó népesség (fő)			Regisztrált munkanélküliek/nyilvántartott álláskeresők száma (fő)					
	Férfi (TS 0803)	Nő (TS 0804)	Összesen	Férfi (TS 0801)		Nő (TS 0802)		Összesen	
	Fő	Fő	Fő	Fő	%	Fő	%	Fő	%
2012	1134	1100	2 234	20,25	1,8%	22,75	2,1%	43	1,9%
2013	1121	1094	2 215	23,5	2,1%	27,5	2,5%	51	2,3%
2014	1128	1100	2 228	16,75	1,5%	19,75	1,8%	37	1,6%
2015	1128	1095	2 223	11,5	1,0%	10,25	0,9%	22	1,0%
2016	1132	1090	2 222	7,75	0,7%	9,5	0,9%	17	0,8%
2017	1162	1124	2 286	4,2	0,4%	2,1	0,2%	6	0,3%

Forrás: TelR, Nemzeti Munkaügyi Hivatal

Amennyiben a nyilvántartott álláskeresők csoportját szűkebb korcsoportokra tovább bontva vizsgáljuk, látható, hogy a legkisebb arányban a 20 éven aluli lakosság körében található regisztrált munkanélküliek. Ennek magyarázata lehet, hogy többségük még az oktatási rendszerben foglal helyet.

3.2.2. számú táblázat - Regisztrált munkanélküliek/nyilvántartott álláskeresők száma korcsoportok szerint

Regisztrált munkanélküliek/nyilvántartott álláskeresők száma összesen	Fő összesen	2012	2013	2014	2015	2016	2017
		44	51	35	22	17	18
20 év alatti (TS 1002)	Fő	1	1,25	0,5	0,25	0,5	1
	%	2,3%	2,5%	1,4%	1,2%	2,9%	5,7%
20-24 év (TS 1003)	Fő	6	8	4	2	1,76	0,75
	%	13,6%	15,7%	11,5%	9,3%	10,2%	4,3%
25-29 év (TS 1004)	Fő	5,25	3,75	2	1,75	1,75	1,75
	%	11,9%	7,4%	5,8%	8,1%	10,1%	10,0%
30-34 év (TS 1005)	Fő	6	5,25	3,75	1,25	1,5	2
	%	13,6%	10,3%	10,8%	5,8%	8,7%	11,4%
35-39 év (TS 1006)	Fő	5	5	2,75	2,5	0,5	1
	%	11,4%	9,8%	7,9%	11,6%	2,9%	5,7%
40-44 év (TS 1007)	Fő	6,75	6,25	6,75	3,25	3	3
	%	15,3%	12,3%	19,4%	15,1%	17,4%	17,1%
45-49 év (TS 1008)	Fő	1,75	5,75	5	1	2	1,75
	%	4,0%	11,3%	14,4%	4,7%	11,6%	10,0%
50-54 év (TS 1009)	Fő	4,25	4,75	1,75	2,5	1,25	2,75
	%	9,7%	9,3%	5,0%	11,6%	7,2%	15,7%
55-59 év (TS 1010)	Fő	6	7,75	4,75	1,25	1	0,5
	%	13,6%	15,2%	13,7%	5,8%	5,8%	2,9%
59 év feletti (TS 1011)	Fő	2	3,25	3,5	5,75	4	3
	%	4,5%	6,4%	10,1%	26,7%	23,2%	17,1%

A 180 napnál régebben regisztrált munkanélküliek aránya alacsony.

3.2.3. számú tábla - A 180 napnál hosszabb ideje regisztrált munkanélküliek/nyilvántartott álláskeresők száma és aránya nemek szerint

Év	180 napnál hosszabb ideje regisztrált munkanélküliek aránya (TS 1501)	180 napon túli nyilvántartott álláskeresők száma nemek szerint			Nők és férfiak aránya, a 180 napon túli nyilvántartott álláskeresőkön belül	
	%	Férfi	Nő	Összesen	Férfiak	Nők
2012	8,72	na.	na.	0		
2013	9,31	na.	na.	0		
2014	10,81	na.	na.	0		
2015	11,49	na.	na.	0		
2016	17,95	na.	na.	0		
2017	12,66	na.	na.	0		

alacsony iskolai végzettségűek foglalkoztatottsága

A régióban szinte minden területen munkaerő és szakember hiány van. A munkavállalók diktálnak, az alacsony iskolai végzettségűek is találnak munkát- ha akarnak.

3.2.5. számú táblázat - Alacsonyan iskolázott népesség

Év	Legalább az általános iskola 8. évfolyamát elvégzett 15 éves és idősebb népesség, a megfelelő korúak százalékában		Iskolai végzettséggel nem rendelkező 15 éves és idősebb népesség, a megfelelő korúak százalékában	
	Férfi (TS 1601)	Nő (TS 1602)	Férfi	Nő
	%	%	%	%
2001	91,9%	89,6%	8,1%	10,4%
2011	97,2%	95,8%	2,8%	4,2%

Forrás: TeIR, KSH Népszámlálás

c.) közfoglalkoztatás

A települési önkormányzat az aktív korú, a foglalkoztatásból kikerülő személyek munkaerő-piaci helyzetének javítása érdekében közcélú foglalkoztatást szervez, melynek keretében különösen a regisztrált munkanélküli kérelmező igényjogosult személyek foglalkoztatását kell biztosítani.

Településünkön átlagosan 3 fő közfoglalkoztatott dolgozik.

d) a foglalkoztatáshoz való hozzáférés esélyének mobilitási, információs és egyéb tényezői (pl. közlekedés, potenciális munkalehetőségek, tervezett beruházások, lehetséges vállalkozási területek, helyben/térségben működő foglalkoztatási programok stb.)

Településünkön számos vállalkozás telepedett le, munkát biztosítva a településen élő lakosságnak. 10 Kft van a községben, ezek közül legjelentősebbek:

- Verarbeiten Pausits Kft. kb. 100 főt,
- Hafner Pneumatika Kft. kb. 100 főt,
- Sőke Hungaria Kft. kb. 90 főt,

Duna – Ág Agro Szövetkezet kb 40 Főt foglalkoztat. A társas vállalkozások között 7 BT is van a községben. E mellett a településen 182 fő egyéni vállalkozót is nyilván tartanak.

Az egyéni vállalkozók zöme mellékfoglalkozású vállalkozó.

A munkát keresők helyben utazás nélkül is lehetőséget kapnak a munkavállalásra.

e) fiatalok foglalkoztatását és az oktatásból a munkaerőpiacra való átmenetet megkönnyítő programok a településen; képzéshez, továbbképzéshez való hozzáférésük

Nincsenek képzések, programok.

f) munkaerő-piaci integrációt segítő szervezetek és szolgáltatások feltérképezése (pl. felnőttképzéshez és egyéb munkaerő-piaci szolgáltatásokhoz való hozzáférés, helyi foglalkoztatási programok)

A Mosonmagyaróvári Kistérségi Családsegítő és Gyermejjóléti Szolgálat családgondozója heti egy alkalommal tart ügyfélfogadást az Egészségház épületében. Rendkívüli esetben ügyfélfogadási időn kívül is az ügyfelek rendelkezésére áll, ezen kívül a központ bármikor elérhető.

telefonálási lehetőség;

számítógép- és Internet használat;

munkavállalással kapcsolatos információk nyújtása;

segítség önéletrajzírásban;

egyéni konzultáció;

álláslehetőségek rendelkezésre bocsátása,

segítségnyújtás nyugdíj ügyintézésrel kapcsolatban.

A meghirdetett állások több mint 75%-a online jelentkezéssel pályázható meg. Ebben is segítséget tud nyújtani.

g) mélyszegénységben élők és romák települési önkormányzati saját fenntartású intézményekben történő foglalkoztatása

Nincs ilyen klientúra.

h) hátrányos megkülönböztetés a foglalkoztatás területén

Óriási a munkaerő-hiány, az itt élők, ha dolgozni akarnak, találnak munkalehetőséget. Mosonmagyaróvár 2 km, még kerékpárral is elérhető. Hátrányos megkülönböztetésről nincs tudomásunk.

3.3 Pénzbeli és természetbeni szociális ellátások, aktív korúak ellátása, munkanélküliséghez kapcsolódó támogatások

A Járási Hivatalok felállításával a segélyezési rendszer megváltozott. Az aktív korúak ellátása - rendszeres szociális segély, egészségkárosodási és gyermekfelügyeleti támogatás, valamint foglalkoztatást helyettesítő támogatás kérelmek benyújtása a Járási Hivatal hatáskörébe került. A lakosság számára kezdetben ez észrevehetetlen volt, hisz a támogatásokról való tájékoztatást így is az önkormányzattól kértek és kaptak, a kérelmek kitöltésével is az önkormányzathoz fordultak. Településünkön heti egy alkalommal 2 óra időtartamban van hivatalsegédi ügyfélfogadás. Halászi Község Önkormányzata a szociális ellátásokról szóló 3/2015 rendeletében meghatározott ellátásokkal támogatja a kérelmezőket. Lehetőség van lakhatási-, gyógyszerkiadások viseléséhez nyújtott-, rendkívüli-, eltemettetéshez- és beiskolázáshoz nyújtott települési támogatásra.

3.3.3. számú táblázat - Aktív korúak ellátása - Rendszeres szociális segélyben, egészségkárosodási és gyermekfelügyeleti támogatásban, valamint foglalkoztatást helyettesítő támogatásban részesítettek száma

Év	Rendszeres szociális segélyben részesített regisztrált munkanélküliek száma (negyedévek átlaga) - TS 1401 (2015. február 28-tól az ellátás megszűnt, vagy külön vált EGYT-re és FHT-ra)	Egészségkárosodási és gyermekfelügyeleti támogatásban részesülők átlagos száma 2015. márc. 1-től érvényes módszertan szerint (TS 5401)		Foglalkoztatást helyettesítő támogatásban részesítettek átlagos havi száma (2015. március 01-től az ellátásra való jogosultság megváltozott)	
	Fő	Fő	15-64 évesek %-ában	Fő	Munkanélküliek %-ában
2012			0,00%		0,00%
2013	5,25		0,24%		0,00%
2014	3,25		0,15%		0,00%
2015		1	0,00%	1	4,60%
2016		1	0,00%	1	4,35%
2017		1	0,00%	1	15,87%

3.3.1. számú táblázat - Álláskeresési segélyben részesülők száma

Év	15-64 év közötti állandó népesség száma (TS 0803 és TS 0804 összesen)	Álláskeresési segélyben részesülők (fő) - (TS 1101)	Álláskeresési segélyben részesülők %
2012	2 234	3,75	0,0%
2013	2 215	3,75	0,2%
2014	2 228	3,5	0,2%
2015	2 223	4,75	0,2%
2016	2 222	4,25	0,2%
2017	na.	na.	

Forrás: TeIR, Nemzeti Munkaügyi Hivatal

3.4 Lakhatás, lakáshoz jutás, lakhatási szegregáció

E fejezetben a lakhatáshoz kapcsolódó területet elemezzük, kiemelve a bérlakás-állományt, a szociális lakhatást, az egyéb lakáscélra nem használt lakáscélú ingatlanokat, feltárva a településen fellelhető elégtelen lakhatási körülményeket, veszélyeztetett lakhatási helyzeteket és hajléktalanságot, illetve a lakhatást segítő támogatásokat. E mellett részletezzük a lakhatásra vonatkozó egyéb jellemzőket, elsősorban a szolgáltatásokhoz való hozzáférést.

3.4.1. számú táblázat - LakásállományA településen a statisztikai adatokkal ellentétben évi átlagos 8 lakóház épül. a népességszám növekedésével az ingatlanok és a telkek iránti kereslet is megnőtt. Az önkormányzatnak jelenleg nincs értékesítésre váró telke.

Év	Lakásállomány (db) (TS 4201)	Ebből elégtelen lakhatási körülményeket biztosító lakások száma	Bérlakás állomány (db)	Ebből elégtelen lakhatási körülményeket biztosító lakások száma	Szociális lakásállomány (db)	Ebből elégtelen lakhatási körülményeket biztosító lakások száma	Egyéb lakáscélra használt nem lakáscélú ingatlanok (db)	Ebből elégtelen lakhatási körülményeket biztosító lakások száma
2012	1130	0	4	0	0	0	0	0
2013	1132	0	4	0	0	0	0	0
2014	1134	0	4	0	0	0	0	0
2015	1135	0	4	0	0	0	0	0
2016	1138	0	2	0	0	0	0	0
2017	1 138	0	2	0	0	0	0	0

Forrás: TeIR, KSH Tstar, önkormányzati adatok

a) bérlakás-állomány

Halászi Község Önkormányzatának tulajdonában jelenleg 2 lakás van. Ezekből egyik sem szociális bérlakás. Az önkormányzati lakások kihasználtak jelenleg 10-en lakják.

b) szociális lakhatás

Nincs.

c) egyéb lakáscélra használt nem lakáscélú ingatlanok

Nincs.

e) lakhatást segítő támogatások

Településünkön lehetőség van lakhatáshoz kapcsolódó rendszeres kiadások viseléséhez nyújtott települési támogatás nyújtására is. 2015-ben 4 család, 2016-ban 3 család vette igénybe. azóta nem érkezett ilyen igény. Az lenti táblázat a Járási Hivatal által nyújtott támogatási adatokat tartalmazza.

3.4.2. számú táblázat - Lakásfenntartási és adósságcsökkentési támogatásban részesülők száma

Év	Lakásfenntartási támogatásban részesített személyek száma (TS 6001)	Adósságcsökkentési támogatásban részesítettek száma (TS 6101)
2013	9	0
2014	7	0
2015	7	0
2016	0	0
2017	0	0

Forrás: TeIR, KSH Tstar

f) eladósodottság

A lakosságot érintő adósságállományról, eladósodottságról (lakáshitel tartozás, közműtartozások) a szolgáltatóknak és pénzügyintézeteknek tájékoztatási kötelezettségük az önkormányzat felé nincs, ezért ezen adatokkal nem rendelkezünk.

g) lakhatás egyéb jellemzői: külterületeken és nem lakóövezetben elhelyezkedő lakások, minőségi közszolgáltatásokhoz, közműszolgáltatásokhoz, közösségi közlekedéshez való hozzáférés bemutatása

Halászi Területéhez külterület nem tartozik.

3.5 Telepek, szegregátumok helyzete

Telepek, szegregátumok nincsenek.

a) a telep/szegregátum mint lakókörnyezet jellemzői (kiterjedtsége, területi elhelyezkedése, megközelíthetősége, lakásállományának állapota, közműellátottsága, közszolgáltatásokhoz való hozzáférés lehetőségei, egyéb környezet-egészségügyi jellemzői stb.)

b) a telepen/szegregátumokban élők száma, társadalmi problémák szempontjából főbb jellemzői (pl. életkori megoszlás, foglalkoztatottsági helyzet, segélyezettek, hátrányos, halmozottan hátrányos helyzetű gyermekek aránya, stb.)

c) szegregációval veszélyeztetett területek, a lakosság területi átrendeződésének folyamatai

3.6 Egészségügyi és szociális szolgáltatásokhoz való hozzáférés

Az egészségügyi alapszolgáltatásokhoz, szakellátáshoz való hozzáférés Halászi Község Önkormányzata az egészségügyi alapellátás körében gondoskodik:- háziorvosi, házi gyermekorvosi ellátásról, - fogorvosi alapellátásról,- az alapellátáshoz kapcsolódó központi ügyeleti ellátásról,- az iskolaegészségügyi ellátásról.

3.6.1. számú táblázat – Orvosi ellátás

Év	Felnőttek és gyermekek részére szervezett háziorvosi szolgálatok száma (TS 4401)	Csak felnőttek részére szervezett háziorvosi szolgáltatások száma (TS 4301)	A házi gyermekorvosok által ellátott szolgálatok száma (TS 4501)
2012	1	0	na.
2013	1	0	na.
2014	1	0	na.
2015	1	0	na.
2016	1	0	na.
2017	1	0	na.

Forrás: TeIR, KSH Tstar

Az egészségügyi ellátás helyben a házi orvosi praxisokon keresztül valósul meg. A házi orvosi szolgálatot a Győr-Moson-Sopron Megyei Kormányhivatal Egészségbiztosítási Pénztári Szakigazgatási Szerve finanszírozza. Az ellátás a lakosságszámtól függő fix finanszírozás, amit kiegészít a kártyával bejelentkezett betegek utáni teljesítménydíjazás. Az iskolaorvosi feladatokat is a házi orvos látja el a községben. A községben biztosítottak a család és nővédelmi gondozás, az ifjúság-egészségügyi ellátás. A védőnői státuszban is megfelelő szakember dolgozik, és a közösségi ápolói státuszok száma is megfelelően ellátott. A községben egy fogorvos is segíti az egészségmegőrzést.

A község egészségügyi ellátása 2011. év végéig nagyon széttagolt volt és az épületek állaga, kialakítása sem felelt már meg a kor követelményeinek. Mindezek miatt az önkormányzat pályázott támogatásért egy új egészségház kialakítására, ahol egy épületben kapott helyet az összes egészségügyi ellátás.

Az egészségházban a földszinten – külön bejárattal, váróval és szociális helyiséggel – kapott helyet a háziorvosi rendelő, a védőnői szolgálat, a fogorvosi rendelő, a fiókgyógyszertár és a különböző prevenció programoknak, szűrőprogramoknak helyet adó egészségügyi foglalkoztató.

Arakon heti egy alkalommal van orvosi ellátás.

A járóbeteg-szakellátás Győrben, Mosonmagyaróváron valósul meg. Járóbeteg szakrendelésre és kórházi ellátásra általában a mosonmagyaróvári Karolina Kórház és Rendelőintézetbe utalják be a betegeket, de szükség esetén Győrben is igénybe vehetik a szakellátást.

Kórházak száma 50 km-en belül	3	Győr, Mosonmagyaróvár, Csorna
Sürgősségi ellátást nyújtó intézmények száma	1	Mosonmagyaróvár
Emlőszűrő – állomás 50 km-en belül	3	Győr, Mosonmagyaróvár, Csorna

b) prevenció és szűrőprogramokhoz (pl. népegészségügyi, koragyermekkor kötelező szűrésekhez) való hozzáférés

A szűrővizsgálatokat különböző intézményekben, vagy a házi orvos által helyben szervezett szűréseken vehetik igénybe. A megelőzés egyik fontos formája a szűréseken való részvétel. Az önkormányzatnak és a helyi civil szervezeteknek hasznos szerepet kell vállalniuk elsősorban az 50 év felettek szűrővizsgálatainak elősegítésében.

A kötelező védőoltások jelentősége a településen általánosan elismert, s nem jellemző, hogy maradnának ki állampolgárok a védőoltásból.

Összességében megállapítható, hogy Halászi lakosságának egészségi állapota jó, az ellátórendszer kiépített, a településen hozzáférhető.

c) fejlesztő és rehabilitációs ellátáshoz való hozzáférés

A szakértői bizottságok véleménye alapján - sajátos nevelési igényű gyermek ellátásáról a szegregáltan oktató-nevelő intézményeink gondoskodnak. Az Óvoda és a Szent Márton Általános iskola is fogad fejlesztésre és rehabilitációra szoruló gyermekeket.

d) közétkeztetésben az egészséges táplálkozás szempontjainak megjelenése

A közétkeztetés keretein belül étkező gyermekek, felnőttek, szociális és gyermekvédelmi ellátásban részesülők számára egyaránt fontos, hogy az általuk elfogyasztott - a szolgáltatást biztosító Hevi Mesterkonyha által készített - ételek megfelelő minőségben és mennyiségben kerüljenek az intézményekbe. A konyha Minta Menza programban vesz részt, ezzel is még jobbra téve az közétkeztetést.

Az étrendek összeállításánál alapvető szempont, hogy az adott korcsoport számára javasolt energia, fehérje, szénhidrát, zsír, vitamin, ásványi anyag és élelmi rost bevitel teljesítése. További szempont, hogy az étrend összeállítása során az egészségmegőrző és betegségmegelőző táplálkozás szemléletének érvényesülése, a változatosság, az idényszerűség és a korszerűség, mind a felhasznált nyersanyagok, mind az alkalmazott konyhatechnológiai eljárások esetében.

e) sportprogramokhoz való hozzáférés

Az egészségmagatartást támogató, sportolásra lehetőséget biztosító infrastruktúra kedvező a községben. Sportpályával és kiépített mosoni dunai strand területtel rendelkezik a község. Kerékpározási lehetőséget az

egész Szigetközben kiépített kerékpárút biztosítja. 2013 nyarán kerül átadásra az iskola udvarán egy multifunkcionális- 2016-ban a sportpályán egy műfüves- 2018-ban egy gumi borítású- sportpálya mely nem csak a gyerekek hanem a lakosság számára is széleskörű sportolási lehetőséget biztosít.

f) személyes gondoskodást nyújtó szociális szolgáltatásokhoz való hozzáférés

A szociálisan rászorultak részére személyes gondoskodást nyújtó ellátást (a továbbiakban: személyes gondoskodás) az állam, valamint az önkormányzatok biztosítják. A személyes gondoskodás magában foglalja a szociális alapszolgáltatásokat és a szakosított ellátásokat.

Az alapszolgáltatások megszervezésével a települési önkormányzat segítséget nyújt a szociálisan rászorulóknak részére saját otthonukban és lakókörnyezetükben önálló életvitelük fenntartásában, valamint egészségi állapotukból, mentális állapotukból vagy más okból származó problémáik megoldásában. Jelenleg a jelzőrendszeres házi segítségnyújtást, étkeztetést, házi segítségnyújtást Halászi község a Mosonmagyaróvár Térségi Társulás által biztosítja a lakosság számára.

A jelzőrendszeres házi segítségnyújtás igénybevétele szempontjából szociálisan rászorult az egyedül élő 65 év feletti személy, az egyedül élő súlyosan fogyatékos vagy pszichiátriai beteg személy, vagy a kétszemélyes háztartásban élő 65 év feletti, illetve súlyosan fogyatékos vagy pszichiátriai beteg személy, ha egészségi állapota indokolja a szolgáltatás folyamatos biztosítását.

Az étkeztetés keretében azoknak a szociálisan rászorultaknak a legalább napi egyszeri meleg étkezéséről kell gondoskodni, akik azt önmaguk, illetve eltartottaik részére tartósan vagy átmeneti jelleggel nem képesek biztosítani, különösen koruk, egészségi állapotuk, fogyatékoságuk, pszichiátriai betegségük, szenvedélybetegségük, vagy hajléktalanságuk miatt. Halásziiban étkeztetést 2 fő igényli.

Házi segítségnyújtás keretében a szolgáltatást igénybe vevő személy saját lakókörnyezetében kell biztosítani az önálló életvitel fenntartása érdekében szükséges ellátást.

Biztosítani kell az alapvető gondozási, ápolási feladatok elvégzését, az önálló életvitel fenntartásában, az ellátott és lakókörnyezete higiéniai körülményeinek megtartásában való közreműködést, a veszélyhelyzetek kialakulásának megelőzésében, illetve azok elhárításában való segítségnyújtást.

A gondozók száma 1 fő, igénybevevők száma a terv elkészítésekor 8 fő.

Természetbeni juttatások közül a legnagyobb mértékű a közgyógyellátás és a szociális célú tüzelő. A szociálisan rászorult személy részére az egészségi állapot megőrzéséhez és helyreállításához kapcsolódó kiadásainak csökkentésére közgyógyellátási igazolvány (a továbbiakban: igazolvány) állítható ki. A közgyógyellátási igazolvánnyal rendelkező személy térítésmentesen jogosult a társadalombiztosítás által támogatott egyes gyógyszerekre, gyógyászati segédeszközökre, protetikai és fogszabályozó eszközökre, ideértve ezek javításának költségeit is, valamint a járóbeteg-szakellátás keretében gyógyfürdőben nyújtott fizioterápiás kezelésre. A közgyógyellátás alanyi és normatív feltételeit a szociális törvény határozza meg, a kérelmet a Járási Hivatalhoz kell benyújtani. A szociális célú tüzelőre való jogosultságot a 9/2017 (XI.3.) önkormányzati rendelet szabályozza. Évente kb. 15 háztartás nyújt be kérelmi igényt, átlagosan 1,5 m² tüzelő került háztartásonként kiosztásra.

3.6.2. számú táblázat - Közgyógyellátási igazolvánnyal rendelkezők száma

Év	Közgyógyellátási igazolvánnyal rendelkezők száma (TS 5601)
2012	88
2013	64
2014	64
2015	47
2016	41
2017	38

Forrás: TeIR, KSH Tstar

Az ápolási díj a tartósan gondozásra szoruló személy otthoni ápolását ellátó nagykorú hozzátartozó részére biztosított anyagi hozzájárulás. 2013-tól ez az ellátás a Járási Hivatalhoz került, 2014-től a méltányosságból nyújtott ápolási díjat pedig az önkormányzat a visszaélések miatt kivette a támogatási lehetőségek köréből.

3.6.3. számú táblázat - Ápolási díjban részesítettek száma

Év	Ápolási díj, alanyi jogon: támogatásban részesítettek évi átlagos száma (TS 5901)	Ápolási díj, méltányossági alapon: támogatásban részesítettek évi átlagos száma (TS 5902)	Összesen
2012	22	5	27
2013	21	5	26
2014	19	0	19
2015	26	0	26
2016	27	0	27
2017	25	0	25

Forrás: TeIR, KSH Tstar

g) hátrányos megkülönböztetés, az egyenlő bánásmód követelményének megsértése a szolgáltatások nyújtásakor

Az Önkormányzattal szemben a közszolgáltatások nyújtása során hátrányos megkülönböztetés, az egyenlő bánásmód követelményének megsértése miatt szankció megállapítására nem került sor, mivel hátrányos megkülönböztetés senkit nem ért.

h) pozitív diszkrimináció (hátránykompenzáló juttatások, szolgáltatások) a szociális és az egészségügyi ellátórendszer keretein belül

A pénzbeli ellátások, bérlakáshoz jutása során pozitív diszkriminációval segítjük a célcsoportokhoz tartozókat, A képviselő-testület által megalkotott önkormányzati rendeletekkel is a hátrányban élőket segítik. A közszolgáltatások szervezése során is érvényesül az előnyben részesítés.

3.7 Közösségi viszonyok, helyi közelet bemutatása

a) közösségi élet színterei, fórumai

A település életében fontos szerepet töltenek be közösségi színterek, a sport, a művelődés helyi feltételeinek biztosításával.

A helyi közösségi együttélés fő jellemzője a társadalmi szolidaritás, ami megnyilvánul a településen élő idősök és gyermekek irányába.

A településen a kulturális ágazat is hozzájárul a község békés, kiegyensúlyozott közösségi életéhez.

b) közösségi együttélés jellemzői (pl. etnikai konfliktusok és kezelésük)

Halászin nem jellemzőek az etnikai konfliktusok, nincs kisebbségi önkormányzat sem.

c) helyi közösségi szolidaritás megnyilvánulásai (adományozás, önkéntes munka stb.)

Az Önkormányzat számos civil szervezet önkéntes munkájával és adományok közvetítésével enyhíti a hátrányos helyzetű családok mindennapi gondjait. Élelmiszerral, ruhaneművel, pénzösszeggel egyaránt.

A szolidaritás és felelősségvállalás mind magánszemélyekben, mind a gazdasági szervezetekben jelen van.

3.8 A roma nemzetiségi önkormányzat célcsoportokkal kapcsolatos esélyegyenlőségi tevékenysége, partnersége a települési önkormányzattal

Nincs nemzetiségi önkormányzat.

3.9 Következtetések: problémák beazonosítása, fejlesztési lehetőségek meghatározása.

A mélyszegénységben élők és a romák helyzete, esélyegyenlősége vizsgálata során településünkön	
beazonosított problémák	fejlesztési lehetőségek
mélyszegénység elkerülése	életvezetési programok szervezése

4. A gyermekek helyzete, esélyegyenlősége, gyermekszegénység

4.1. A gyermekek helyzetének általános jellemzői (pl. gyermekek száma, aránya, életkori megoszlása, demográfiai trendek stb.)

Halászában 2017-ben az állandó lakosságszám tekintetében a gyerekek száma, életkor szerinti korcsoportos bontásban az alábbi:

- 0-3 éves korú gyermekek száma: 130 fő,
- 4-6 éves korú gyermekek száma: 102 fő,
- 7-14 éves korú gyermekek száma: 254 fő,
- 15-18 éves korú gyermekek száma 97 fő.

A gyermekek száma emelkedőben van a korábbi évekhez képest.

a) veszélyeztetett és védelembe vett, hátrányos helyzetű, illetve halmozottan hátrányos helyzetű gyermekek, valamint fogyatékossgal élő gyermekek száma és aránya, egészségügyi, szociális, lakhatási helyzete

A veszélyeztetettség olyan magatartás, mulasztás vagy körülmény bekövetkezésben kialakult állapot, mely a gyermek testi érzelmi és erkölcsi fejlődését gátolja. A Teir adatok alapján 0 de a családsegítő szolgálat adatai szerint 2014-2016-ig nem volt védelembe vétel, 2017-től 3 főt tartanak nyilván. A védelembe vétel is kikerült a települési jegyzői hatáskörből.

Átlagosan egy fő hátrányos helyzetű gyermeket tartottunk nyilván (szülő munkanélkülisége alacsony iskolai végzettsége miatt) az elmúlt években, halmozottan hátrányos helyzetű gyermek nincs községünkben.

Fogyatékossgal élő gyermekek száma kb 10 fő. Minden gyermek megfelelő lakhatási körülmények között él.

4.1.1. számú táblázat - Védelembe vett és veszélyeztetett kiskorú gyermekek száma

Év	Védelembe vett kiskorú gyermekek száma december 31-én (TS 3001)	Veszélyeztetett kiskorú gyermekek száma december 31-én (TS 3101)
2012	0	0
2013	0	0
2014	0	0

2015	0	0
2016	0	0
2017	0	0

Forrás: TeIR, KSH Tstar

b) rendszeres gyermekvédelmi kedvezményben részesítettek száma

A rendszeres gyermekvédelmi kedvezmény megállapításával a gyermek – a család szociális helyzete alapján jogosult a gyermekétkeztetés normatív kedvezményére, tankönyvtámogatásra illetve az évente két alkalommal gyermekenként 6000 Ft, hátrányos helyzetű gyermek esetében 6500 Ft értékű Erzsébet utalványra. A rendszeres gyermekvédelmi kedvezmény jogosultsági jövedelemhatára az egy főre jutó havi nettó jövedelem tekintetében a nyugdíjminimum 135 %-a gyermeket egyedül nevelő szülő vagy tartós beteg, fogyatékossgal élő gyermeket nevelő szülő/család, illetve nagykorú gyermek esetében pedig a nyugdíjminimum 145 %-a. A rendszeres gyermekvédelmi kedvezményre való jogosultság évről évre csökken, ennek a törvényi jövedelem határ az oka, olyan alacsony, hogy a dolgozó akár két gyermekét egyedül nevelő szülő biztos nem lesz jogosult.

4.1.2. számú táblázat - Rendszeres gyermekvédelmi kedvezményben részesítettek évi átlagos száma

Év	Rendszeres alacsony, hogy a ténylegesen gyermeket egyedül nevelő dolgozó szülő nem jogosult rá. gyermekvédelmi kedvezményben részesítettek évi átlagos száma (TS 5801)
2012	41
2013	38,5
2014	27
2015	23
2016	15,5
2017	11

Forrás: TeIR, KSH Tstar, Önkormányzati adatok

c) gyermek jogán járó helyi juttatásokban részesülők száma, aránya

Az önkormányzat rendeletében meghatározottak szerint a családoknak beiskolázáshoz nyújt segítséget.

d) kedvezményes iskolai étkeztetésben részesülők száma, aránya

A gyermekek egészséges fejlődésének alapfeltétele az egészséges étkezés. Ezért nagy jelentőségű az önkormányzat által szervezett intézményekben történő közétkeztetés. A rendszeres gyermekvédelmi kedvezményben részesülő bölcsődés, óvodás és általános iskolás gyermek térítésmentesen, a rászoruló középiskolások 50%-os kedvezményben részesülnek az étkezés igénybevétele esetén.

Óvoda

Az intézmény az 1960-as években épült, a 80-as évek elején bővítették, 2006-ben kisebb belső átalakítással bölcsődei csoportszoba lett kialakítva. Karbantartása folyamatos, 2016-ban tetőcsere és napelemes rendszer került kialakításra.

4.4.2. számú táblázat - Óvodai nevelés adatai

Év	3-6 éves korú gyermekek száma	Óvodai gyermekcsoportok száma - gyógypedagógiai neveléssel együtt (TS 2401)	Óvodai férőhelyek száma (gyógypedagógiai neveléssel együtt) (TS 2801)	Óvodai feladatellátási helyek száma (gyógypedagógiai neveléssel együtt) (TS 2701)	Óvodába beírt gyermekek száma (gyógypedagógiai neveléssel együtt) (TS 2601)	Óvodai gyógypedagógiai gyermekcsoportok száma (TS 2501)
2012		4	100	1	104	0
2013		4	100	1	104	0
2014		4	100	1	104	0
2015		4	100	1	111	0
2016		4	100	1	108	0
2017		4	100	1	106	0

Forrás: TeIR, KSH Tstar, Önkormányzati adatgyűjtés

A magas csoportlétszámok és a tornaszoba hiánya miatt az épület további bővítésre szorul. Az óvoda épületében egy bölcsődei csoport van, melyben 14 gyermeket gondoznak.

4.3.3. számú táblázat - Bölcsődék és bölcsődébe beíratott gyermekek száma

Év	Önkormányzati bölcsődék száma (TS 4801)	Bölcsődébe beírt gyermekek száma (TS 4701)	Szociális szempontból felvett gyerekek száma (munkanélküli szülő, veszélyeztetett gyermek, nappali tagozaton tanuló szülő)	Nem önkormányzati bölcsődék száma (munkahelyi, magán stb.)
2012	1	11	na.	0
2013	1	14	na.	0
2014	1	15	na.	0
2015	1	12	na.	0
2016	1	11	na.	0
2017	1	12	na.	0

Forrás: TeIR, KSH Tstar, Önkormányzati adatgyűjtés

Az új bölcsőde kialakítása folyamatban van. Az óvoda infrastrukturális feltételeiről az önkormányzat lehetőségekhez mérten gondoskodik. 2007 óta Püski településen óvodai tagintézmény működik egy csoporttal a Halászi Óvoda és Bölcsőde gesztorságában.

4.3.4. számú táblázat - Bölcsődében és családi napköziben engedélyezett férőhelyek száma

Év	Működő (összes) bölcsődei férőhelyek száma	Működő, önkormányzati bölcsődei férőhelyek száma	Egyéb, nem önkormányzati bölcsődei (munkahelyi, magán stb.) férőhelyek száma	Családi napköziben engedélyezett férőhelyek száma (december 31-én) (TS 4901)
2012	12	12	0	0
2013	12	12	0	0
2014	12	12	0	0
2015	12	12	0	0
2016	12	12	0	0
2017	12	12	0	0

Forrás: TeIR, KSH Tstar, Intézményi

4.4.7. számú táblázat - Általános iskolában tanulók száma, általános iskolai napközis tanulók száma

Tanév	Általános iskola 1-4. évfolyamon tanulók száma (gyógypedagógiai oktatással együtt) (TS 1801)	Általános iskola 5-8. évfolyamon tanulók száma (gyógypedagógiai oktatással együtt) (TS 1901)	Általános iskolások száma	Napközis általános iskolai tanulók száma a nappali oktatásban (iskolaotthonos tanulókkal együtt) (TS 1701)	
	fő	fő	fő	fő	%
2011/2012			0		#ZÉRÓOSZTÓ!
2012/2013	133	153	286	85	29,7%
2013/2014	138	144	282	114	40,4%
2014/2015	145	130	275	143	52,0%
2015/2016	141	125	266	111	41,7%
2016/2017	134	138	272	128	47,1%

Forrás: TeIR, KSH Tstar

Szt. Márton Általános Iskola 2010-ben történ felújítása során 6 új tanteremmel, tanári-, igazgatói-igazgató helyettesi-, gazdálkodási irodával, étkezővel, tálalókonyhával szociális helységekkel bővült. 2016-ban itt is napelen került felhelyezésre, ezzel csökkentve a kiadásokat növelve a környezettudatosságát.

4.4.8. számú táblázat - Általános iskolák adatai: osztályok, gyógypedagógiai osztályok, feladatellátási helyek

Tanév	Az általános iskolai osztályok száma a gyógypedagógiai oktatásban (a nappali oktatásban) (TS 2101)	Az általános iskolai osztályok száma (a gyógypedagógiai oktatással együtt) (TS 2201)	Általános iskolai feladatellátási helyek száma (gyógypedagógiai oktatással együtt) (TS 2001)
	1-8 évfolyamon összesen	1-8 évfolyamon összesen	db
2012/2013	0	15	1
2013/2014	0	15	1
2014/2015	0	15	1
2015/2016	0	14	1
2016/2017	0	14	1

Forrás: TeIR, KSH Tstar

A normál tanterv szerinti nevelés-oktatás mellett, 2 osztállyal (egy első és egy második osztály) iskolaotthonos tanítási formában foglalkoznak. A mai szülők többsége elfoglalt, ezért szívesen választanak olyan osztályt, ahol megoldott a gyermek egész napos foglalkoztatása ez legsikeresebben és leghatékonyabban iskolaotthonos formában valósítható meg. Az iskolaotthonos nevelés az egész napos nevelés egyik formája, amelyben a tanulók életkori sajátosságait, fáradtságát is figyelembe véve, a nap egészére (8.00 – 16.00) elosztva váltják egymást a tanítási órák, a tanulási képességekhez igazított tanórákra való felkészülés, a regenerálódást szolgáló szabadidős programok. Ezen kívül közösségteremtő erejével kiegészíti a család szocializációs szerepét. Az iskolaotthonos osztályban napi 8 órát töltenek el a tanulók, ezért fontos, hogy a gyermek életében rendszer legyen, hiszen egy rendszeresen ismétlődő folyamathoz könnyebben tudnak alkalmazkodni. Ez a napirend-órarend természetesen nem jelent rideg szabályokat, ez egy rugalmasan kezelhető keret, mely a gyermek fizikai pszichés terhelhetőségétől függően lazítható. A tanítási órák 45 percesek Az önálló tanulás részben délelőtt, részben délután történik.

Valamennyi diák tovább tanul, a mutatók alapján 40 %-uk érettségit adó képzést 60%-uk szakiskolai képzési formát választ.

4.4.12. számú táblázat - A 8. évfolyamot eredményesen befejezettek a nappali oktatásban

Tanév	A 8. évfolyamot eredményesen befejezte a nappali oktatásban (TS 2301)
	Fő
2012/2013	38
2013/2014	34
2014/2015	37
2015/2016	41
2016/2017	32

Forrás: TeIR, KSH Tstar Forrás: Önkormányzati és intézményfenntartói, tankerületi adatok

e) magyar állampolgársággal nem rendelkező gyermekek száma, aránya

A magyar állampolgársággal nem rendelkező gyermekek száma sz intézményben összesen 0 fő.

4.2 Szegregált, telepszerű lakókörnyezetben élő gyermekek helyzete, esélyegyenlősége

Halásziban nincs szegregátum.

4.3 A hátrányos, illetve halmozottan hátrányos helyzetű, valamint fogyatékossgal élő gyermekek szolgáltatásokhoz való hozzáférése

a) védőnői ellátás jellemzői (pl. a védőnő által ellátott települések száma, egy védőnőre jutott ellátott, betöltetlen státuszok)

Az önkormányzat területén 1 védőnő dolgozik. Betöltetlen státusz nincs.

A védőnői hálózat kiemelt feladata a minden korosztályra kiterjedő prevenciós ellátás.

A védőnői munka színterei:

- a tanácsadó helyiségében folyó gondozó-tanácsadó tevékenység várandós anyáknak és kisgyermekes családoknak
- családlátogatáson adott tanácsadás, elvégzett gondozás, anyai tevékenységre oktatás
- nevelési-oktatási intézményben történő szűrés, egészségnevelés

4.3.1. számú táblázat – Védőnői álláshelyek száma

Év	Betöltött védőnői álláshelyek száma (TS 3201)	Egy védőnőre jutó gyermekek száma
2013	1	420
2014	1	427
2015	1	426
2016	1	428
2017	1	454

Forrás: TeIR, KSH Tstar, önkormányzati adatgyűjtés

b) gyermekorvosi ellátás jellemzői (pl. házi gyermekorvoshoz, gyermek szakorvosi ellátáshoz való hozzáférés, betöltetlen házi gyermekorvosi praxisok száma)

Csak gyermekek részére tervezett házi orvosi szolgálat nincs, felnőttek és gyermekek részére tervezett házi orvosi szolgálatok száma 1.

c) 0–7 éves korúak speciális (egészségügyi-szociális-oktatási) ellátási igényeire (pl. korai fejlesztésre, rehabilitációra) vonatkozó adatok

Az óvodai nevelésben az SNI gyermekekkel szükség esetén fejlesztőpedagógus foglalkozik nyugodt, fejlődésüket szolgáló környezetben.

d) gyermekjóléti alapellátás

A gyermekjóléti ellátás a Mosonmagyaróvári Család- és Gyermejjóléti Szolgálat keretén belül valósul meg.

A gyermekjóléti szolgáltatás igénylése átlagos. A gyermekjóléti szolgáltatást igénybe vett családok száma 2017. december 31-ei adatok szerint: 4 család.

Főképpen gyermeknevelési, megélhetési gondok, a család életviteléből, családon belüli konfliktusokból családon belüli bántalmazásból, magatartászavarból adódtak.

e) gyermekvédelem

A helyi gyermekvédelmi rendszer sajátossága, hogy minden gyermek számára gondoskodást nyújt, és fokozott védelemben részesíti az arra rászorulókat. A különböző jelzőrendszerek együttműködnek szükség esetén egymást segítik.

f) krízishelyzetben igénybe vehető szolgáltatások

Krízishelyzet esetén a családokat segítő szolgáltatások köre:

- Család- és Gyermejjóléti Központ Család- és Gyermejjóléti Szolgálata Mosonmagyaróváron

g) egészségfejlesztési, sport-, szabadidős és szünidei programokhoz való hozzáférés

A településen jelenleg egy tornaterem, 3 multifunkcionális sportpálya és a Mosoni-Duna part melletti labdarúgópálya szolgálja a sportolni akaró fiatalok, felnőttek igényeit. A gyermekek számára az iskola a nyári szünet ideje alatt sporttáborokat szervez. A Halászi Sport Egyesület rendszeresen pályázik és táboroztat az Erzsébet tábor keretében gyermekeket.

h) gyermekétkeztetés (intézményi, hétvégi, szünidei) ingyenes tankönyv

A nyári gyermekek étkeztetése, az iskolai szünetek alatti ellátásra nem mutatkozik igény, eddig egyetlen család sem akarta igénybe venni. Ingyenes tankönyvellátásban rendszeres gyermekvédelmi kedvezmény keretében részesülnek a gyerekek.

i) hátrányos megkülönböztetés, az egyenlő bánásmód követelményének megsértése a szolgáltatások nyújtásakor járási, önkormányzati adat, civil érdekképviselők észrevételei

Az Önkormányzat minden esetben törekszik az egyenlő bánásmódra. Ezért az Önkormányzattal szemben a közszolgáltatások nyújtása során hátrányos megkülönböztetés, az egyenlő bánásmód követelményének megsértése miatt szankció megállapítására nem került sor.

j) pozitív diszkrimináció (hátránykompenzáló juttatások, szolgáltatások) az ellátórendszerek keretein belül

A Bursa Hungarica Felsőoktatási Önkormányzati Ösztöndíj, mely az esélyteremtés érdekében a szociálisan hátrányos helyzetű, rászoruló felsőoktatásban tanuló fiatalokat ösztönzi jobb tanulmányi eredmény elérésére. Az önkormányzat évente összesen kb. 450.000 Ft –al támogatja a felsőoktatásban résztvevőket.

4.4 A kiemelt figyelmet igénylő gyermekek/tanulók, valamint fogyatékossgal élő gyerekek közoktatási lehetőségei és esélyegyenlősége

a) a hátrányos, illetve halmozottan hátrányos helyzetű, valamint sajátos nevelési igényű és beilleszkedési, tanulási, magatartási nehézséggel küzdő gyermekek/tanulók óvodai, iskolai ellátása

Intézményeink kiemelkedő figyelmet fordítanak a hátrányos a sajátos nevelési igényű valamint a beilleszkedési, tanulási, magatartási nehézséggel küzdő gyermekek óvodai ellátására, nevelésére. Az SNI-s diákok száma alig 4%-a az általános iskolában tanulóknak.

b) a közneveléshez kapcsolódó kiegészítő szolgáltatások (pl. iskolára/óvodára jutó gyógypedagógusok, iskolapszichológusok száma stb.)

Az önkormányzat fenntartásában működik az óvoda és bölcsőde. Az általános iskola állami fenntartású, a működési költség az önkormányzaté. Mindkét intézményben 1-1 logopédus, gyógytornász segíti az óvoda,-iskola pedagógusok munkáját.

c) hátrányos megkülönböztetés és jogellenes elkülönítés az oktatás, képzés területén, az intézmények között és az egyes intézményeken belüli szegregációs

Hátrányos megkülönböztetés és jogellenes elkülönítés, intézmények közötti és az intézményeken belüli szegregációról nincs tudomásunk.

d) az intézmények között a tanulók iskolai eredményességében, az oktatás hatékonyságában mutatkozó eltérések

Egy általános iskola van, összehasonlításra nincs lehetőség.

e) pozitív diszkrimináció (hátránykompenzáló juttatások, szolgáltatások)

A szülői munkaközösség kb. 28 főből áll. Az anyagilag rászoruló gyermekeket tanszerek, tankönyvek megvásárlásával segítik, szükség esetén az osztálypénz befizetésében is segítséget nyújtanak.

Gyermeknapot szerveznek, a kirándulásokon segítőként vesznek részt. Bevételi forrásuk az adventi vásár és az októberi jótékonysági szüreti bál.

.5 Következtetések: problémák beazonosítása, fejlesztési lehetőségek meghatározása.

A gyerekek helyzete, esélyegyenlősége vizsgálata során településünkön	
beazonosított problémák	fejlesztési lehetőségek
Szünidei gyermekfelügyelet nem megoldott	Táboroztatási helyszín, felügyelők biztosítása, programok szervezése

5. A nők helyzete, esélyegyenlősége

A nemek közötti hátrányos megkülönböztetést néhány jogszabály tiltja ugyan, (ezek között is kiemelt szerepet foglal el az Alaptörvény 66. § és 70. § és a Munka Törvénykönyv 5. §) de a nők és férfiak között a társadalmi élet minden területére kiterjedő egyenlőtlenség természetének, okainak feltárását és persze felszámolását nem írja elő jogszabály. A nők és férfiak közötti társadalmi egyenlőtlenség minden bizonnyal a legmélyebben gyökerező, legnehezebben tetten érhető, a társadalom részéről leginkább, a legtisztább lelkiismerettel támogatott igazságtalanság.

Nemek szerinti összetétel

Az összlakosság tekintetében a nemek aránya szinte azonos, az aktív korosztályt nézve az országos átlagtól eltérően 2016-ban 932 nő és 967 férfit tartanak nyilván a településen.

Jelentős eltérés az életszakaszokban nem mutatkozik.

A nők foglalkoztatási szintje Magyarországon jelentős mértékben elmarad az Unió átlagától. Míg az Unió átlaga a nők foglalkoztatási arányát tekintve átlaga 58,2 %, addig Magyarországon ugyanez az érték csak 50,6% volt.

5.1 A nők gazdasági szerepe és esélyegyenlősége

Az összlakosság tekintetében a nemek aránya szinte azonos, az aktív korosztályt nézve az országos átlagtól eltérően 2016-ban 932 nő és 967 férfit tartanak nyilván a településen.

Jelentős eltérés az életszakaszokban nem mutatkozik.

A nők foglalkoztatási szintje Magyarországon jelentős mértékben elmarad az Unió átlagától. Míg az Unió átlaga a nők foglalkoztatási arányát tekintve átlaga 58,2 %, addig Magyarországon ugyanez az érték csak 50,6% volt.

Esélyegyenlőségi problémák, amelyekkel a nők találkozhatnak:

- az egyenlőtlen családi feladatmegosztás
- a 45 év felettek esetében a változó képzettségi követelményeknek való megfelelés,
- a pályakezdők szakmai tapasztalatának hiánya,
- a munkahelyről a hosszabb idejű távolmaradás (gyermekvállalás, szakmai ismeretek frissítése),
- a jövedelmek, a munkahelyi előmenetel lehetőségének egyenlőtlensége,
- szolgáltatási hiányosságok (bölcsőde, óvoda)

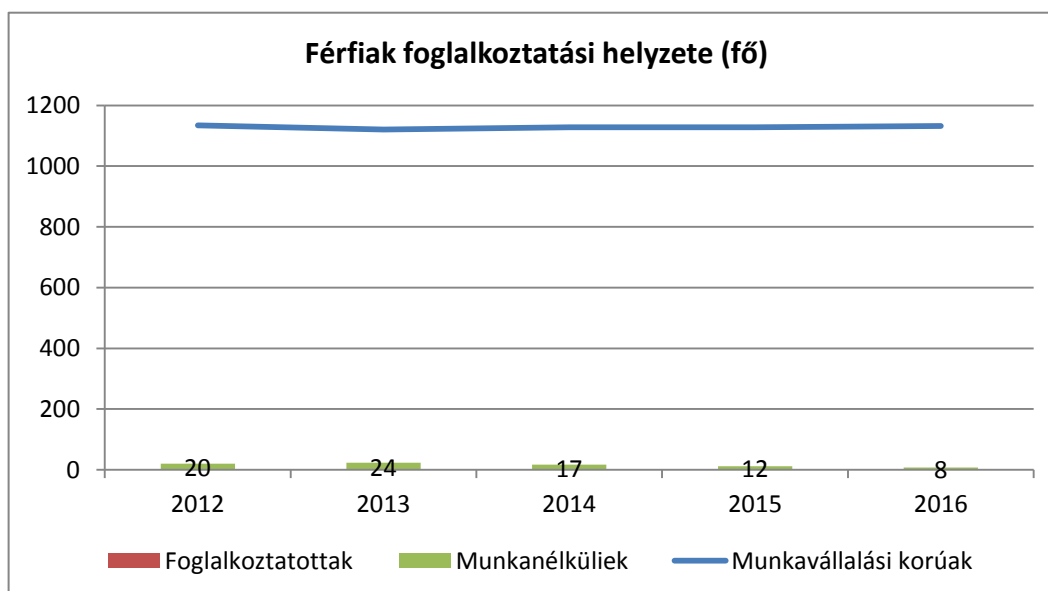
a) foglalkoztatás és munkanélküliség a nők körében

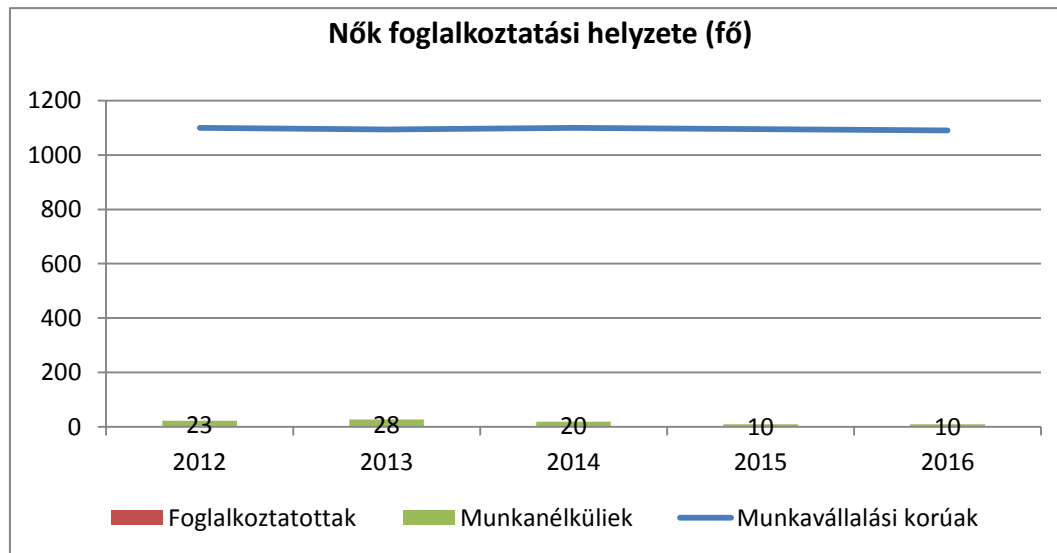
A munkanélküliség a nemekhez viszonyítva hasonló arányt mutat. A határ közelsége miatt a férfiak többsége Ausztriában a mezőgazdaságban vállal munkát nagyon jó keresettel, ezért házasságban élő nők egy része a háztartásbeliséget választja, hisz egy fizetésből is könnyedén megélik.

5.1.1. számú táblázat - Foglalkoztatás és munkanélküliség a nők körében

Év	Munkavállalási korúak száma		Foglalkoztatottak		Munkanélküliek	
	Férfiak (TS 0803)	Nők (TS 0804)	Férfiak	Nők	Férfiak (TS 0801)	Nők (TS 0802)
2012	1 134	1 100	na.	na.	20	23
2013	1 121	1 094	na.	na.	24	28
2014	1 128	1 100	na.	na.	17	20
2015	1 128	1 095	na.	na.	12	10
2016	1 132	1 090	na.	na.	8	10

Forrás: Telr és helyi adatgyűjtés





b) nők részvétele foglalkoztatást segítő és képzési programokban

A községben az érdeklődés hiánya miatt nincs foglalkoztatást segítő és képzési program.

c) alacsony iskolai végzettségű nők elhelyezkedési lehetőségei

Az alacsony iskolai végzettséggel rendelkező nők szegénységi kockázata lényegesen magasabb az átlagnál, körükben a tartós és passzív munkanélküliség is gyakori, sok esetben nem látnak reményt a munkára, ezért egy idő után már nem is keresnek, amely egyre jobban megnehezíti az elhelyezkedési lehetőségeiket. A településen lévő illetve a környező nagyvárosokban lévő gyárakban üzemekben az alacsony iskolai végzettségűek is találnak munkát

d) hátrányos megkülönböztetés a foglalkoztatás területén (pl. bérkülönbség)

A nők hátrányos helyzetével nemcsak foglalkoztatás, hanem a jövedelmi viszonyok terén is találkozhatunk. Magyarországon az alkalmazásban álló férfiak és nők átlagos fizetése között mintegy 20-25% különbség tapasztalható a férfiak javára. A munkahelyi lehetőségek egyenlőtlen volta nemcsak a jövedelmek terén, hanem a munkahelyi előmenetel kapcsán is jelentkezik.

A nők bérezésével kapcsolatos információink nincsenek, de feltételezhető, hogy a jövedelemarányok a régióban jellemző mértékben eltérőek Halászin is, a nők kárára, ágazatonként kissé eltérő mértékben. Az alacsony foglalkoztatási státuszban a nők fizetése kisebb mértékben tér el, mint a magasabb iskolai végzettséget megkívánó állásokban.

Az Önkormányzat, mint munkáltató eleget tesz az egyenlő munkáért egyenlő bér követelményének.

5.2 A munkaerő-piaci és családi feladatok összeegyeztetését segítő szolgáltatások (pl. bölcsődei, családi napközi, óvodai férőhelyek, férőhelyhiány; közintézményekben rugalmas munkaidő, családbarát munkahelyi megoldások stb.)

A községben működik olyan intézményhálózat, amely a gyermekek nappali ellátását biztosítja. A településen van bölcsődei ellátás, ami segíti az anyukák munkába állását.

A településen eddig nem volt olyan kezdeményezés, ami a családbarát munkahelyek kialakítását, a nők alternatív foglalkoztatását segítő, a családi kötelezettségeknek való megfelelést segítő vállalkozásokat elismerné, ösztönözné.

Az önkormányzat és intézményei élnek a részmunkaidős foglalkoztatás lehetőségével ezzel is segítik a munkát vállaló anyákat, nőket.

5.3 Családtervezés, anya- és gyermekgondozás területe

A településen biztosított a család és nővédelmi gondozás: családtervezés, fogamzás előtti gondozás, genetikai tanácsadás, várandós szoptató anyá gondozása.

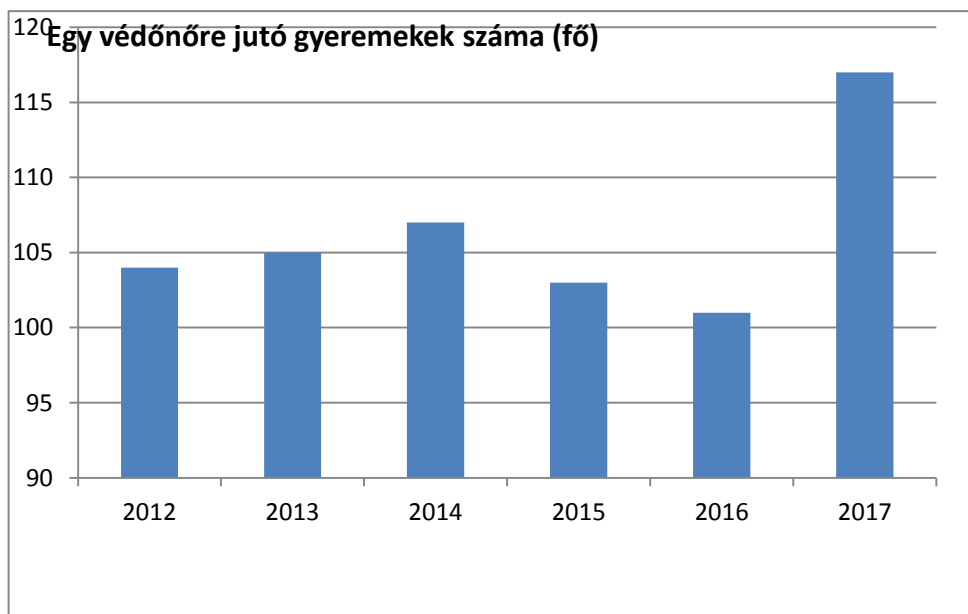
A család- és nővédelmi gondozás célja, hogy a gyermekvállalás optimális biológiai és pszichés körülményeit elősegítése a fogamzás előtti gondozás és a genetikai tanácsadás, valamint a termékenységi ciklus alatti gondozás alapján (a várandós anyá gondozása, a magzat születés előtti gondozása, a gyermekágyas és szoptató anyá gondozása). A községben dolgozó védőnő segíti ezt a fajta a gondozást.

A településen az előző években egy fő volt, aki 18. életévének betöltése előtt szült.

5.3. számú táblázat - Családtervezés, anya- és gyermekgondozás területe

Év	Védőnők száma (TS 3201)	0-3 év közötti gyermekek száma	Átlagos gyermekszám védőnőnként
2012	1	102	102
2013	1	105	105
2014	1	107	107
2015	1	103	103
2016	1	101	101
2017	1	117	117

Forrás: TeIR és helyi adatgyűjtés



5.4 A nőket érő erőszak, családon belüli erőszak

Nőkkel kapcsolatos erőszakos cselekedetről nem tud az önkormányzat a vizsgált évek egyikében sem. Családon belüli erőszakról az elmúlt évben 1 esetben (anya-gyermek) volt tudomásunk. Nagyon nehéz sok esetben feltárni az ilyen jellegű problémákat, akár család, akár párkapcsolat esetében. Épp a nők azok, akik a lehető legtovább próbálnak úgy tenni, mintha mi sem történne, ezzel nehezítve a probléma megoldását. Az önkormányzat támogat női érdekeket, terhes gondozást.

5.5 Krízishelyzetben igénybe vehető szolgáltatások (pl. anyaoththon, családok átmeneti otthona)

A község önállóan ilyen szolgáltatást nem nyújt, szükség esetén az itt élők a Mosonmagyaróvár Térségi Társulás által működtetett intézményeket veheti igénybe.

5.6 A nők szerepe a helyi közéletben

A helyi civil szervezetekhez kapcsolódóan vesznek részt a nők a helyi közéletben. A település közösségi programjainak szervezésében, a sportéletben.

5.7 A nőket helyi szinten fokozottan érintő társadalmi problémák és felszámolásukra irányuló kezdeményezések

A nőket helyi szinten érintő társadalmi problémák felszámolására indított kezdeményezések a településen nincsenek, mivel nem érzékelhetők a nőket érő hátrányos megkülönböztetés, így annak felszámolására sem jött létre kezdeményezés.

5.8 Következtetések: problémák beazonosítása, fejlesztési lehetőségek meghatározása.

A nők helyzete, esélyegyenlősége vizsgálata során településünkön	
beazonosított problémák	fejlesztési lehetőségek
GYED-ről, GYES-ről visszatérő nők helyzete, nehéz az ismételt munkába állás	Az önkormányzatban és intézményeiben folyamatos kapcsolattartás, tájékoztatás a változásokról, képzési lehetőségekről, amely elősegíti a visszailleszkedést.

6. Az idősek helyzete, esélyegyenlősége

6.1 Az időskorú népesség főbb jellemzői (pl. száma, aránya, jövedelmi helyzete, demográfiai trendek stb.)

Az idősek nyugdíjban, nyugdíjszerű ellátásban részesülnek, a kötelező társadalombiztosítási nyugdíjrendszer saját jogú, és hozzátartozói nyugellátásokat biztosít számukra. A társadalombiztosítási nyugdíjrendszer keretében járó hozzátartozói nyugellátás az özvegyi nyugdíj, az árvaellátás, a szülői nyugdíj, a baleseti hozzátartozói nyugellátások, valamint az özvegyi járadék. A megváltozott munkaképességű nyugdíjasok rokkantsági ellátásban és rehabilitációs ellátásban részesülhetnek. Halászi lakónépességi adatai 2017-ben a következőképp alakultak:

18-64 éves korig 2204 fő, 65 év felett 418 fő. Az aktív korú lakosság döntő többségben van.

6.1.1. számú táblázat – Nyugdíjban, ellátásban, járadékban és egyéb járandóságban részesülők száma

Év	Nyugdíjban, ellátásban, járadékban és egyéb járandóságban részesülő férfiak száma (TS 5201)	Nyugdíjban, ellátásban, járadékban és egyéb járandóságban részesülő nők száma (TS 5301)	Összes nyugdíjas
2012	308	411	719
2013	307	412	719
2014	295	400	695
2015	291	393	684
2016	294	401	695
2017	296	402	698

Forrás: TeIR, KSH Tstar

6.2 Idősek munkaerő-piaci helyzete

a) idősek, nyugdíjasok foglalkoztatottsága

A korábbi években a munkaadók a munkavállalókat az életkor előre haladtával egyre kevésbé szívesen alkalmazták. Ez mára a munkaerőhiány miatt megváltozott. Ha a nyugdíjasok jövedelmi helyzetükre tekintettel szívesen létesítenének munkahelyet, végeznének jövedelemkiegészítő tevékenységet, akkor erre most lehetőségük van, természetesen ha az egészségügyi állapotuk ezt megengedi.

b) tevékeny időskor (pl. élethosszig tartó tanulás, idősek, nyugdíjasok foglalkoztatásának lehetőségei a közintézményekben, foglalkoztatásukat támogató egyéb programok a településen)

A településen élő idős emberek helyben, a ház körüli mezőgazdasági termelésből önmaguk és szűkebb családjuk számára zöldséget termesztenek, kisállatokat tartanak, háztartást vezetnek. Ezen kívül lehetőségük van a helyi civil szerveződésű csoportokban is részt venni (pl, táncolni, énekelni).

c) hátrányos megkülönböztetés a foglalkoztatás területén

Az idősödő munkavállalók munkavállalással, munkavégzéssel kapcsolatos esélyegyenlőtlenségét főként a romló egészségi állapotból és a képzettségbeli hiányosságokból eredő problémákra vezetik vissza a munkaadók, amely problémák költségessé teszik az idősödő munkavállalók alkalmazását. Ugyanakkor a munkaadók keveset tesznek az idősödő munkavállalók képzettségi szintjének és egészségügyi állapotának javítása érdekében.

6.2.3. számú táblázat - Hátrányos megkülönböztetés a foglalkoztatás terén

Év	Regisztrált munkanélküliek száma	55 év feletti regisztrált munkanélküliek száma (TS 1010 és TS 1011)		Tartós munkanélküliek száma	55 év feletti tartós munkanélküliek száma	
	Fő	Fő	%	Fő	Fő	%
2012	43	8	19%	0	0	#####
2013	51	11	22%	0	0	#####
2014	37	8	23%	0	0	#####
2015	22	7	32%	0	0	#####
2016	17	5	29%	0	0	#####
2017	4	4	88%	0	0	#####

Forrás: Helyi adatgyűjtés, TeIR

6.3 A közszolgáltatásokhoz, közösségi közlekedéshez, információhoz és a közösségi élet gyakorlásához való hozzáférés⁴

Az idősek állapotuknak megfelelő önállósággal vehetik igénybe a közszolgáltatásokat. A családsegítő szolgálat munkatársa segíti őket, a hivatali ügyek elintézésében.

A házi segítségnyújtás keretében a szolgáltatást igénybe vevő személy saját lakókörnyezetében kell biztosítani az önálló életvitel fenntartása érdekében szükséges ellátást.

Biztosítani kell az alapvető gondozási, ápolási feladatok elvégzését, az önálló életvitel fenntartásában, az ellátott és lakókörnyezete higiéniai körülményeinek megtartásában való közreműködést, a veszélyhelyzetek kialakulásának megelőzésében, illetve azok elhárításában való segítségnyújtást.

Az gondozók száma 1 fő, igénybevevők száma a terv elkészítésekor 8 fő.

A jelzőrendszeres házi segítségnyújtás a saját otthonukban élő, egészségi állapotuk és szociális helyzetük miatt rászoruló, a segélyhívó készülék megfelelő használatára képes időskorú vagy fogyatékos személyek, illetve pszichiátriai betegek részére az önálló életvitel fenntartása mellett felmerülő krízishelyzetek elhárítása céljából nyújtott ellátás. Jelzőrendszeres házi segítségnyújtást a házi segítségnyújtást végző szociális szolgáltató, illetve intézmény biztosíthat.

A jelzőrendszeres házi segítségnyújtás keretében biztosítani kell az ellátott személy segélyhívása esetén az ügyeletes gondozónak a helyszínen történő haladéktalan megjelenését, a segélyhívás okául szolgáló probléma megoldása érdekében szükséges azonnali intézkedések megtételét, szükség esetén további egészségügyi vagy szociális ellátás kezdeményezését.

A jelzőrendszeres házi segítségnyújtás igénybevétele szempontjából szociálisan rászorult az egyedül élő 65 év feletti személy, az egyedül élő súlyosan fogyatékos vagy pszichiátriai beteg személy, vagy a kétszemélyes háztartásban élő 65 év feletti, illetve súlyosan fogyatékos vagy pszichiátriai beteg személy, ha egészségi állapota indokolja a szolgáltatás folyamatos biztosítását.

6.3.1. számú táblázat - 65 évnél idősebb népesség és nappali ellátásban részesülő időskorúak száma

Év	65 év feletti lakosság száma (TS 0328)	Nappali ellátásban részesülő időskorúak száma (TS 5101)	
	Fő	Fő	%
2012	411	0	0,00%
2013	428	0	0,00%
2014	427	0	0,00%
2015	433	0	0,00%
2016	449	0	0,00%
2017	451	0	0,00%

Forrás: TeIR, KSH

Tstar

a) az idősek egészségügyi és szociális szolgáltatásokhoz való hozzáférése

Az idős embereknek az életkor előrehaladásából természetesen fakadó egészségügyi problémái különösen indokolják, hogy számukra kiemelten biztosított legyen az egészségügyi, ápoló-gondozó ellátásokhoz való hozzáférés. Az idős népesség növekedése az egészségügyi és szociális szolgáltatási rendszerre is nagy terhet fog jelenteni. Az idősek szolgáltatásokhoz való hozzáférést, különösen a bottal, vagy más gyógyászati segédeszközökkel közlekedőket, nagymértékben befolyásolja az épített környezet akadálymentessége.

A helyi közszolgáltatások terén az idősek ellátása magas színvonalú. Az egészségügyi, szociális szolgáltatások egy új modern akadálymentes épületben vannak. Itt megtalálható a házi orvos, fogorvos, gyógyszerár és a családsegítő szolgálta is.

Az önkormányzat eleget tesz minden kötelező alapszolgáltatási feladatának.

A meglévő szolgáltatások, pénzügyi ellátások célzott biztosítása meghatározó az idősek létbiztonsága szempontjából.

6.3.2. számú táblázat - Időskorúak járadékában részesítettek átlagos száma

Év	Időskorúak járadékában részesítettek (évi) átlagos száma (fő) (TS 5701)
2012	2
2013	2
2014	2
2015	1
2016	1
2017	1

Forrás: TeIR, KSH Tstar

A közösségi közlekedés az idősek számára is biztosított, akik a közösségi közlekedést semmilyen formában nem tudják igénybe venni, őket a tanyagondnoki szolgálat busza és gondnoka segíti.

b) kulturális, közművelődési szolgáltatásokhoz való hozzáférés

A kulturális, közművelődési szolgáltatások egy része minden állampolgára részére biztosított, egy része kor alapján az időskorúak részére szerveződik. Az idősek többségének a kultúrára, szórakozásra már nagyon kevés pénze jut. A magas gyógyszerkiadásai miatt nemigen gondolnak szórakozásra. Igyekeznek kihasználni az egyesületek, idős klubok adta lehetőségeket, ahol ingyenesen vagy nagyon kedvezményesen jutnak kulturális és szórakozási lehetőséghez.

A programok összeállításánál figyelembe veszik az idősek érdeklődési körét, az igényeit.

c) idősek informatikai jártassága

Nincs adat, de feltételezhetően a fiatalabb generációval együtt élő idősek találkoztak már valamilyen szinten az informatikával.

6.4 Az időseket, az életkorral járó sajátos igények kielégítését célzó programok a településen

Feladatként jelentkezik az egészségfejlesztéshez szükséges szemlélet és tudatosság erősítése. Hangsúlyt kell fektetni az alkalmoszerű szűrések, szervezett, célzott népegészségügyi szűrővizsgálatok biztosítására, a népbetegségeknek számító betegségek kiszűrésére, különösen a vércukor, vérnyomás, koleszterin stb.; védőoltások beadására (influenza ellen). Fontosak az idősödő és az idős korosztály számára az életmód tanácsadások, az egészségfejlesztő közösségi programok, szűrővizsgálatok, amelyek lehetőséget biztosítanak az egészséges életmód megismerésére, valamint nagyban hozzájárulnak az elsődleges és másodlagos megelőzéshez, továbbá a testi és lelki egészség megőrzéséhez.

6.5 Következtetések: problémák beazonosítása, fejlesztési lehetőségek meghatározása.

Az idősek helyzete, esélyegyenlősége vizsgálata során településünkön	
beazonosított problémák	fejlesztési lehetőségek
Magas az idős egyedül élő személyek aránya	Aktivitást segítő programok szervezése

7. A fogyatékkal élők helyzete, esélyegyenlősége

Fogyatékos személy az, aki érzékszervi – így különösen látás- hallásszervi, mozgásszervi, értelmi képességeit jelentős mértékben vagy egyáltalán nem birtokolja, illetőleg a kommunikációjában számottevően korlátozott, és ez számára tartós hátrányt jelent a társadalmi életben való aktív részvétele során.

7.1 A településen fogyatékossgal élő személyek főbb jellemzői, sajátos problémái

A fogyatékos személyek elszigeteltek a társadalomban, így családjaik is jobban elkülönülnek a környezetüktől, ami értelmi fogyatékossg esetén még jelentősebb. A szociális ellátórendszer a fogyatékossgal élők és családtagjaik számára településünkön elérhető ebben nagy segítség a tanyagondnoki szolgálat kisbusza. A fogyatékossg típusa szerint legnagyobb arányban vannak a mozgásszervi fogyatékosok és az értelmi fogyatékosok. A településen élő fogyatékos személyek iskolai végzettségéről nem rendelkezünk információval, azonban feltételezhetően messze elmarad a társadalom egészének iskolai végzettségi mutatóitól.

a) fogyatékkal élők foglalkoztatásának lehetőségei, foglalkoztatottsága (pl. védett foglalkoztatás, közfoglalkoztatás)

A tartósan egészségkárosodottak, valamint a fogyatékosokkal élők elsődleges jövedelmi forrása a rokkantsági ellátás vagy a rokkantsági járadék.

A tartós egészségügyi problémákkal, illetve fogyatékkal élő emberek munkaerő-piaci lehetőségei erősen behatárolódtak.

A fogyatékos személyek foglalkoztatása a mosonmagyaróvári „Naposház„ keretein belül biztosítottak. A harminc férőhelyre hároméves kortól fogadják a fiatalokat, felső korhatár nincs. Az intézmény korábban az értelmi sérültek napközijeként működött, jó ideje azonban egyéb sérültséggel élő embereket is tudnak itt fogadni. A fiatalok négy és hat órában végezhető munkalehetőséget kapnak, melyet természetesen jövedelemért végeznek. A szivacsgranulátum-készítésbe tudják a legtöbb fiatal bevonni. Ezenkívül ajándéktárgyak készítését is választhatják, a harmadik, más jellegű munka a kertgondozás, takarítás.

Az Önkormányzat intézményeiben fogyatékosokkal élő dolgozó nincs. De foglalkoztatásuk esetén mindent megtenne annak érdekében, hogy biztosítsa számukra a szakmai alkalmasságuk szerinti pozíció betöltését, és biztosítaná a megfelelő munkakörülményeket.

b) hátrányos megkülönböztetés a foglalkoztatás területén

A fogyatékkal élő személyeknek az elhelyezkedésük során számos akadállyal kell megküzdeni. A munkáltató előítélete mellett a közlekedés eszközök használata is nehezíti helyzetüket. A fogyatékosok körében a foglalkoztatottsági arány meghatározásánál a 2001. évi népszámlálás adataiból tudunk kiindulni, amely 9%. A megváltozott munkaképességűek esélye az integrált foglalkoztatási lehetőségek tekintetében kedvezőtlen, azaz a fogyatékos munkavállalók foglalkoztatását a piaci szféra nem vállalja fel.

A munkahelyek jelentős része fizikai szempontból és problémaérzékenysége alapján is alkalmatlan fogyatékos munkavállalók fogadására. A fogyatékos munkavállalók foglalkoztatási esélyegyenlősége sérül.

c) önálló életvitelt támogató helyi intézmények, szolgáltatások, programok

Településünkön nincsenek ilyen intézmények, programok. A tanyagondnoki szolgáltatásokat a fogyatékkal élők is igénybe vehetik.

7.1.1 számú táblázat - Megváltozott munkaképességű személyek szociális ellátásaiban részesülők száma nemenként

Év	Megváltozott munkaképességű személyek szociális ellátásaiban részesülők száma - Férfiak (TS 6201)	Megváltozott munkaképességű személyek szociális ellátásaiban részesülők száma - Nők (TS 6301)	Összesen
2012	50	56	106
2013	52	53	105
2014	50	53	103
2015	50	45	95
2016	50	45	95
2017	50	45	0

7.2 Fogyatékkal élő személyek pénzbeli és természetbeni ellátása, kedvezményei

A korábbiakban felsorolt önkormányzat által nyújtott támogatások igénybevevői között jelen vannak fogyatékos személyek is, kifejezetten csak fogyatékkal élő személyek támogatására irányuló ellátás településünkön nincs.

7.3 A közszolgáltatásokhoz, közösségi közlekedéshez, információhoz és a közösségi élet gyakorlásához való hozzáférés lehetőségei, akadálymentesítés

Az egyenlő esélyű hozzáférés egyik eszköze az akadálymentesítés, amelynek fogalma az utóbbi években teljesen új tartalmat nyert: ma már valamennyi fogyatékosági csoporthoz tartozó ember - azaz a mozgássérült, a látássérült, a hallássérült, az értelmi fogyatékos, autista és súlyosan-halmozottan fogyatékos emberek - speciális szükségleteinek figyelembevételét kell a komplex akadálymentesítés, azaz az egyenlő esélyű hozzáférés megteremtése alatt érteni. Ez olyan eszközök és megoldások telepítését jelenti, amely lehetővé teszi, hogy egy-egy szolgáltatást a mozgássérült embereken túl látás- vagy hallássérült, valamint értelmi fogyatékos emberek is igénybe vehessenek. (Hangos térkép, indukciós hurok, könnyen érthető tájékoztató füzetek, stb.) A kulcs az, hogy ma már nem pusztán épületek akadálymentesítéséről, hanem a közszolgáltatások egyenlő esélyű hozzáféréséről beszélünk, amely tehát magában foglalja az épületek komplex akadálymentességét, de annál jóval több.

Minden lehetséges eszközzel küzdeni kell azért, hogy széles körben elterjedtté váljon az a felfogás, amely alapján az esélyegyenlőségi feladatok megoldása nem egyetlen szerv feladata, hanem természetes, hogy az ehhez kapcsolódó követelményeknek való megfelelés a saját területén mindenkinek a maga feladata és felelőssége.

Ugyancsak elengedhetetlen, hogy alapkövetelménnyé váljon az egyetemes tervezés módszere. Ennek lényege, hogy a használati tárgytól az épületeken át egészen a közszolgáltatásokig mindent úgy kell megtervezni, hogy az már a létrejöttkor, eleve megfeleljen az egyenlő esélyű hozzáférés követelményeinek, s hogy ezért ne kelljen – jelentős idő, energia és pénz ráfordításával – utólag akadálymentesíteni.

a) települési önkormányzati tulajdonban lévő középületek akadálymentesítettsége

Középületeink akadálymentesek.

b)közszolgáltatásokhoz, kulturális és sportprogramokhoz való hozzáférés lehetőségei, fizikai, információs és kommunikációs akadálymentesítettség, lakóépületek, szolgáltató épületek akadálymentesítettsége

A fogyatékos emberek helyzetét nehezítheti, hogy az akadálymentes közlekedés, a hivatalok és szolgáltató szervezetek akadálymentes megközelítése, elérése nem megoldott. Településünkre ez nem jellemző a középületek külső környezete is kiépített a megközelíthetőséghez.

c) munkahelyek akadálymentesítettsége

Ma már kötelezően, jogszabályban előírt feltétel az akadálymentesítettség, amelynek betartatása az építészeti hatóság feladata. Alapelv, hogy a településfejlesztési tervekben és más településfejlesztési dokumentációkban általános elvárásaként jelenik meg az egyenlő esélyű hozzáférés szempontrendszere.

d) közösségi közlekedés, járdák, parkok akadálymentesítettsége

Az Önkormányzat tulajdonában lévő járdák, zöldterületek, játszóterek felújítása során gondoskodik a hozzáférés akadálymentességének biztosításáról. A buszmegállókat könnyen megközelíthetőkké, a falut átszelő kerékpár út pedig a kerekesszékeseknek nyújt lehetőséget akadálymentes közlekedéshez.

e) fogyatékos személyek számára rendelkezésre álló helyi szolgáltatások (pl. speciális közlekedési megoldások, fogyatékosok nappali intézménye, stb.)

Minden helyi szolgáltatás elérhető a fogyatékosok számára, az önkormányzat és intézményei kiemelt figyelmet fordítanak a fogyatékosokkal élő személyek segítésére.

Fogyatékosok nappali intézménye nincs községünkben.

7.1.2. számú táblázat - Nappali ellátásban részesülő fogyatékos személyek száma

Év	Nappali ellátásban részesülő fogyatékos személyek száma (TS 5001)	Egyházi fenntartású intézményben	Civil fenntartású intézményben
2012	0	0	0
2013	0	0	0
2014	0	0	0
2015	0	0	0
2016	0	0	0
2017	0	0	0

Forrás: TeIR, KSH Tstar; a központi adatokat célszerű bontani a helyi adatszolgáltatók segítségével

f) pozitív diszkrimináció (hátránykompenzáló juttatások, szolgáltatások)

Az Önkormányzat a fogyatékos személyek részére segédeszköz vásárlásához, beszerzéséhez lakás átalakításhoz több esetben is nagymértékben hozzájárult.

7.4 Következtetések: problémák beazonosítása, fejlesztési lehetőségek meghatározása

A fogyatékkal élők helyzete, esélyegyenlősége vizsgálata során településünkön	
beazonosított problémák	fejlesztési lehetőségek

Fogyatékkal élők szakszerűtlen otthoni gondozása	Célzott gondozási és ápolási ismeretek átadásának megszervezése

8. Helyi partnerség, lakossági önszerveződések, civil szervezetek és for-profit szereplők társadalmi felelősségvállalása

- a) a 3–7. pontban szereplő területeket érintő civil, egyházi szolgáltató és érdekvédelmi szervezetek, önszerveződések feltérképezése (pl. közfeladatot ellátó szervezetek száma közfeladatonként bemutatva, önkéntesek száma, partnerségi megállapodások száma stb.)

A faluban számos civil szervezet működik, amelyek munkájukkal nagymértékben hozzájárulnak a közösség összetartozásának erősítéséhez, a hagyományok, a múlt értékeinek megőrzéséhez, az egészségmegőrzéshez, a szabadidő hasznos eltöltéséhez.

Egyesületek: Halászi Hagyományőrző Egyesület, Vegyes kar, Tűzoltó Egyesület, Lovas bandérium, Galambász Egyesület, Németjuhász kutyaklub, Vöröskereszt, Sportegyesület.

Halászi jó nemzetközi kapcsolatokat ápol a környező országbeli településekkel.

Testvér települési szerződéseik vannak az ausztriai Berggel, a szlovákiai /Csallóköz/ Fél /Tomasov/, a romániai /Erdély/ Tibód településekkel. A testvértelepülések kulturális-, sport egyesületei is szerveznek közös programokat. A községek rendszeresen nyernek Európai Unió támogatásokat programjaik megrendezéséhez.

- b) önkormányzati, nemzetiségi önkormányzati, egyházi és civil szektor közötti partnerség bemutatása

Nemzetiségi önkormányzat nincs. A civil szervezetek és az egyház esetében rendezvényeiket, szükségleteiket a Képviselő-testület külön kérelem alapján lehetőségeihez mérten támogatja.

- c) önkormányzatok közötti, illetve térségi, területi társulásokkal való partnerség

Az önkormányzat a falu érdekeit szem előtt tartva több területen is együttműködik a térségi településeivel.

- d) a nemzetiségi önkormányzatok célcsoportokkal kapcsolatos esélyegyenlőségi tevékenysége

Nincs nemzetiségi önkormányzat.

- e) civil szervezetek célcsoportokkal kapcsolatos esélyegyenlőségi tevékenysége

A szervezetek szükség esetén lehetőségükhöz mérten támogatják a látókörükben élő rászorulókat.

f) for-profit szereplők részvétele a helyi esélyegyenlőségi feladatok ellátásában.

Az önkormányzat törekszik a jó partneri kapcsolat kialakítására, mely eredményeként közös akciókkal tudnak lépéseket tenni az esélyegyenlőség megteremtéséért.

9. A helyi esélyegyenlőségi program nyilvánossága

- a) a helyzetelemzésben meghatározott esélyegyenlőségi problémák kapcsán érintett nemzeti önkormányzatok, egyéb partnerek (állami vagy önkormányzati intézmények, egyházak, civil szervezetek, stb.) bevonásának eszközei és eljárásai a helyi esélyegyenlőségi program elkészítésének folyamatába

Halászi Község Önkormányzata a Települési Esélyegyenlőségi Program elfogadását megelőzően a konzultáció és véleményformálás lehetőségét minden, a megvalósításba bevont szakmai és társadalmi partner számára biztosítja.

Annak érdekében, hogy a Települési Esélyegyenlőségi Program megvalósítása hatékony, a tervezett intézkedések hosszú távú érvényesülése, fenntartható fejlődése biztosított legyen, Halászi Község Önkormányzata egy esélyegyenlőségi felelőst bíz meg.

Az Intézkedési Tervben megjelenített tevékenységek részletes tartalmi kidolgozása, a megvalósítandó tevékenységek tervezése az adott szakterület képviselőinek aktív részvételével valósul meg.

A felelős feladata, hogy a szakterület képviselőivel együtt kidolgozzák az egyes feladatok végrehajtásának pontos menetét, valamint ellenőrizzék azok megvalósulását.

A Települési Esélyegyenlőségi Programban foglaltak megvalósulásának nyomon követését az évente elvégzett felülvizsgálat biztosítja.

A felülvizsgálatot a felelős végzi el, minden évben beszámol egy nyílt képviselőtestületi ülésen a tervben foglaltak megvalósításáról. Az ülésre külön meghívót kapnak: a helyi civil szervezetek, vállalkozók. A hozzászólók kiegészítésével elkészült éves beszámolót a testület elfogadja, majd a helyben szokásos módon nyilvánosságra kerül.

A program felülvizsgálatára 2 év múlva kerül sor, amikor az indikátor teljesítésének bemutatásához adatfelvétel is történik.

A Települési Esélyegyenlőségi Program számára minél szélesebb nyilvánosság biztosítása szükséges. Az esélyegyenlőségi intézkedések hatékony megvalósulása, a támogató szakmai és társadalmi környezet kialakításának érdekében Halászi Község Önkormányzata a Programot a település honlapján közzéteszi, az egyes intézkedések várható és elért eredményeiről a lakosságot elektronikus és nyomtatott kiadványaiban tájékoztatja, illetve évente nyílt testületi ülést szervez. A polgároknak lehetőségük van a tervvel kapcsolatban véleményt nyilvánítani, hozzászólni és kérdezni.

- b) az a) pont szerinti szervezetek és a lakosság végrehajtással kapcsolatos észrevételeinek visszatartását szolgáló eszközök bemutatása.

Az elfogadott beszámoló mindenki számára elérhető lesz a honlapon, illetve a település hirdetőtábláján.

A Helyi Esélyegyenlőségi Program Intézkedési Terve (HEP IT)

1. A HEP IT részletei

A helyzetelemzés megállapításainak összegzése

Célcsoport	Következtetések	
	problémák beazonosítása rövid megnevezéssel	fejlesztési lehetőségek meghatározása rövid címmel
Romák és/vagy mélyszegénységben élők	Mélyszegénységbe kerülés megelőzése	Cselekvéssel az életminőség javításáért
Gyermekek	Szünidei gyermekfelügyelet nem megoldott	Szünidő alatt hasznos időtöltés
Idősek	Egyedül élők aránya magas	Aktivitást Segítő programok szervezése
Nők	GYES-ről, GYED-ről munkába visszatérő nők helyzet, nehéz az ismételt munkába állás	GYES-en GYED-en lévő anyákkal az önkormányzatban és intézményeiben folyamatos kapcsolattartás, tájékoztatás a változásokról, képzési lehetőségekről, amely elősegíti a visszailleszkedést
Fogyatékkal élők	Fogyatékkal élők szakszerűtlen otthoni gondozása	Szakszerű és biztonságos otthoni ellátás biztosítása

A beavatkozások megvalósítói

Célcsoport	Következtetésben megjelölt beavatkozási terület, mint intézkedés címe, megnevezése	Az intézkedésbe bevont aktorok és partnerek – kiemelve a felelőst
Romák és/vagy mélyszegénységben élők	Tégy az életedért	- Családsegítő szolgálat

Gyermekek	Tartalmas vakáció	Családsegítő Szolgálat, oktatási intézmények vezetői, polgármester
Idősek	Mindenkori aktivitás	Családsegítő Szolgálat, polgármester
Nők	Kimaradsz le nem maradsz	Intézmények vezetői, polgármester
Fogyatékkal élők	Otthon is szakszerűen	Polgármester, egészségügyi szolgálat

Jövőképünk

Kiemelt területnek tartjuk a gyerekek a gyermekek testi és lelki fejlődését, megfelelő és biztonságos környezetük kialakítását, megtartását és fejlesztését.

Folyamatosan odafigyelünk arra, hogy az idős személyek szociális, egészségügyi szolgáltatásait biztosítsuk, életminőségüket javítsuk, a tevékeny időskorra és a nemzedékek közötti szolidaritásra.

Elengedhetetlennek tartjuk a nők esetén a szülői és munkahelyi feladatok összeegyeztetését, az egyenlő esélyek érvényesülését.

Különös figyelmet fordítunk arra, hogy a fogyatékos emberek másokkal egyenrangú állampolgárokként, a közösség elismert tagjaiként élhessenek. A fogyatékkal élők integrációjára, az egyenlő esélyű hozzáférésre, az akadálymentesítésre.

2. Összegző táblázat - A Helyi Esélyegyenlőségi Program Intézkedési Terve (HEP IT)

3. melléklet a 2/2012. (VI. 5.) EMMI rendelethez

	A	B	C	D	E	F	G	H	I	J
Intézkedés sorszáma	Az intézkedés címe, megnevezése	A helyzet-elemzés következtetéseiben feltárt esélyegyenlőségi probléma megnevezése	Az intézkedéssel elérni kívánt cél	A célkitűzés összhangja egyéb stratégiai dokumentumokkal	Az intézkedés tartalma	Az intézkedés felelőse	Az intézkedés megvalósításának határideje	Az intézkedés eredményességét mérő indikátor(ok)	Az intézkedés megvalósításához szükséges erőforrások (humán, pénzügyi, technikai)	Az intézkedés eredményeinek fenntarthatósága
I. A mélyszegénységben élők és a romák esélyegyenlősége										
1	Tégy az életedért	Mélyszegénységbe kerülés megelőzése	Mélyszegénység elkerülése	-	Életvezetési programok szervezése	Családsegítő szolgálat	2023.08.31.	Programokon résztvevők száma	Humánerőforrás	További programok szervezése
II. A gyermekek esélyegyenlősége										
1	Tartalmas vakáció	Szünidei gyermekfelügyelet nem megoldott	a szülők biztonságban tudják gyermeküket a szünidejében	2011. évi CXCV. tv. a nemzeti köznevelésről, költségvetésről	Szakemberek bevonásával kreatív képességfejlesztő táborok szervezése	Családsegítő Szolgálatoktatási intézmények vezetése	2023. 08.31.	Résztvevő gyermekek száma	humánerőforrás, pénzügyi erőforrás	További felügyelet szervezése

			dő alatt	vetési ren- delet	rok szerve- zése a szü- nidő ideje alatt	tői, polgár- mester				
III. A nők esélyegyenlősége										
1	Kimaradsz le nem ma- radsz	GYES-ről, GYED-ről munkába visszatérő nők helyze- te, nehéz a az ismételt munkába állás.	Rövid távú cél: a nők visszatéré- sének segí- tése az is- mételt mun- kába állás- hoz Hosszú távú cél: felkészült munkavállá- lók	gazdasági program	Munkatár- sakkal fo- lyamatos kapcsolat- tartás, tájé- koztatás a változások- ról, képzési lehetősé- gekről	Polgármes- ter, intéz- mények vezetői	2023.08.31.	Felvett kap- csolatok száma a GYED-en GYES-en lévő munka- társakkal	Humánerő- forrás	Folyamato- san fenn- tartható
IV. Az idősek esélyegyenlősége										
1	Mindenkori aktivitás	Magas az idősek és az egyedül élő személyek aránya	Rövid távú cél: Magá- nyosság, elszigetelő- dés megelő- zése, Hosz- szú távú cél: idősek életminősé- ge javul	gazdasági program	Az aktivitást megőrző programok, szolgáltató- sok szerve- zése. Rend- szeres moz- gást biztosí- tó szolgálta- tások bőví-	Polgármes- ter, Család- segítő szol- gálat	2023.08.31.	Programok száma, résztevők száma	Önkor- mányzat éves költ- ségvetésé- nek előirány- zata, intéz- ményi költ- ségvetés	Az idősek klubja prog- ramja alap- ján fenn- tartható

					tése					
V. A fogyatékkal élők esélyegyenlősége										
1	Otthon is szakszerűen	Fogyatékkal élők szakszerűtlen otthoni gondozása	A fogyatékkal élők méltó ellátásának biztosítása. Ápolók segítése.	A fogyatékos személyek jogairól és esélyegyenlőségük biztosításáról szóló 1998. évi XXVI tv., költségvetési rendelet	A mozgásképtelen, önmaguk ellátására képtelen személyek szakszerű gondozása otthonukban. A hozzátartozók részére ápolási ismeretek elsajátítása végett előadások szervezése	Polgármester, egészségügyi szolgálat	2023.08.31.	Megfelelő otthoni ellátásban részesülők száma	humán erőforrás	a gondozottak egészségügyi állapota javul.

3. Megvalósítás

A megvalósítás előkészítése

Önkormányzatunk az általa fenntartott intézmények vezetői számára feladatul adja és ellenőrzi, a településen működő nem önkormányzati fenntartású intézmények vezetőit pedig partneri viszony során kéri, hogy a Helyi Esélyegyenlőségi Programot valósítsák meg, illetve támogassák.

Önkormányzatunk azt is kéri intézményeitől és partnereitől, hogy vizsgálják meg, és a program elfogadását követően biztosítsák, hogy az intézményük működését érintő, és az esélyegyenlőség szempontjából fontos egyéb közszolgáltatásokat meghatározó stratégiai dokumentumokba és iránymutatásokba épüljenek be és érvényesüljenek az egyenlő bánásmódra és esélyegyenlőségre vonatkozó azon kötelezettségek, melyek az önkormányzat Helyi Esélyegyenlőségi Programjában részletes leírásra kerültek.

Önkormányzatunk elvárja, hogy intézményei a Helyi Esélyegyenlőségi Program Intézkedési Tervében szereplő vállalatokról, az őket érintő konkrét feladatokról intézményi szintű akcióterveket és évente cselekvési ütemterveket készítsenek.

Önkormányzatunk a HEP kidolgozására és megvalósítására, továbbá értékelésére, ellenőrzésére és az ennek során nyert információk visszacsatolására, valamint a programba történő beépítésének garantálására Helyi Esélyegyenlőségi Programért Felelős Fórumot hoz létre és működtet.

A fentiekkel kívánjuk biztosítani, hogy az HEP IT-ben vállalt feladatok településünkön maradéktalanul megvalósuljanak.

A megvalósítás folyamata

A Helyi Esélyegyenlőségi Programban foglaltak végrehajtásának ellenőrzése érdekében HEP Fórumot hozunk létre.

A HEP Fórum feladatai:

- az HEP IT megvalósulásának figyelemmel kísérése, a kötelezettségek teljesítésének nyomon követése, dokumentálása, és mindezekről a település képviselő-testületének rendszeres tájékoztatása,
- annak figyelemmel kísérése, hogy a megelőző időszakban végrehajtott intézkedések elősegítették-e a kitűzött célok megvalósulását, és az ezen tapasztalatok alapján esetleges új beavatkozások meghatározása
- a HEP IT-ben lefektetett célok megvalósulásához szükséges beavatkozások évenkénti felülvizsgálata, a HEP IT aktualizálása,
- az esetleges változások beépítése a HEP IT-be, a módosított HEP IT előkészítése képviselő-testületi döntésre
- az esélyegyenlőséggel összefüggő problémák megvitatása
- a HEP IT és az elért eredmények nyilvánosság elé tárása, kommunikálása

Az esélyegyenlőség fókuszban lévő célcsoportjaihoz és/vagy kiemelt problématerületekre a terület aktorainak részvételével tematikus munkacsoportokat alakítunk az adott területen kitűzött célok megvalósítása érdekében. A munkacsoportok vezetői egyben tagjai az Esélyegyenlőségi Fórumnak is, a munkacsoportok rendszeresen (minimum évente) beszámolnak munkájukról az Esélyegyenlőségi Fórum számára. A munkacsoportok éves munkatervvel rendelkeznek.



A HEP Fórum működése:

A Fórum legalább évente, de szükség esetén ennél gyakrabban ülésezik.

A Fórum működését megfelelően dokumentálja, üléseiről jegyzőkönyv készül.

A Fórum javaslatot tesz az HEP IT megvalósulásáról készített beszámoló elfogadására, vagy átdolgoztatására, valamint szükség szerinti módosítására.

A HEP Fórum egy-egy beavatkozási terület végrehajtására felelőst jelölhet ki tagjai közül, illetve újabb munkacsoportokat hozhat létre.

Monitoring és visszacsatolás

A Helyi Esélyegyenlőségi Program megvalósulását, végrehajtását a HEP Fórum ellenőrzi, és javaslatot készít a HEP szükség szerinti aktualizálására az egyes beavatkozási területek felelőseinek, illetve a létrehozott munkacsoportok beszámolóinak alapján.

Nyilvánosság

A program elfogadását megelőzően, a véleménynyilvánítás lehetőségének biztosítása érdekében nyilvános fórumot hívunk össze.

A véleményformálás lehetőségét biztosítja az Helyi Esélyegyenlőségi Program nyilvánosságra hozatala is, valamint a megvalósítás folyamatát koordináló HEP Fórum első ülésének mihamarabbi összehívása.

A nyilvánosság folyamatos biztosítására legalább évente tájékoztatjuk a program megvalósításában elért eredményekről, a monitoring eredményeiről a település döntéshozóit, tisztviselőit, az intézményeket és az együttműködő szakmai és társadalmi partnerek képviselőit.

A HEP Fórum által végzett éves monitoring vizsgálatok eredményeit nyilvánosságra hozzuk a személyes adatok védelmének biztosítása mellett. A nyilvánosság biztosítására az önkormányzat honlapja, a helyi média áll rendelkezésre. Az eredményekre felhívjuk a figyelmet az önkormányzat és intézményeinek különböző rendezvényein, beépítjük kiadványainkba, a tolerancia, a befogadás, a hátrányos helyzetűek támogatásának fontosságát igyekszünk megértetni a lakossággal, a támogató szakmai és társadalmi környezet kialakítása érdekében.

Kötelezettségek és felelősség

Az esélyegyenlőséggel összefüggő feladatokért az alábbi személyek/csoportok felelősek:

A Helyi Esélyegyenlőségi Program végrehajtásáért az önkormányzat részéről a polgármester felel.:

Az ő feladata és felelőssége a HEP Fórum létrejöttének szervezése, működésének sokoldalú támogatása, az önkormányzat és a HEP Fórum közötti kapcsolat biztosítása.

Folyamatosan együttműködik a HEP Fórum vezetőjével.

Felelősségi körébe tartozó, az alábbiakban felsorolt tevékenységeit a HEP Fórum vagy annak valamely munkacsoportjának bevonásával és támogatásával végzi. Így

Felel azért, hogy a település minden lakója és az érintett szakmai és társadalmi partnerek számára elérhető legyen a Helyi Esélyegyenlőségi Program.

Figyelemmel kíséri azt, hogy az önkormányzat döntéshozói, tisztségviselői és intézményeinek dolgozói megismerik és követik a HEP-ben foglaltakat.

Támogatnia kell, hogy az önkormányzat, illetve intézményeinek vezetői minden ponton megkapják a szükséges felkészítést és segítséget a HEP végrehajtásához.

Kötelessége az egyenlő bánásmód elvét sértő esetekben meg tennie a szükséges lépéseket, vizsgálatot kezdeményezni, és a jogsértés következményeinek elhárításáról intézkedni

A HEP Fórum vezetőjének feladata és felelőssége:

a HEP IT megvalósításának koordinálása (a HEP IT-ben érintett felek tevékenységének összehangolása, instruálása),

a HEP IT végrehajtásának nyomon követése,

az esélyegyenlőség sérülésére vonatkozó esetleges panaszok kivizsgálása az önkormányzat felelőssével közösen

a HEP Fórum összehívása és működtetése.

A település vezetése, az önkormányzat tisztségviselői és a települési intézmények vezetői

felelősek azért, hogy ismerjék az egyenlő bánásmódra és esélyegyenlőségre vonatkozó jogi előírásokat, biztosítsák a diszkriminációmentes intézményi szolgáltatásokat, a befogadó és toleráns légkört, és megragadjanak minden alkalmat, hogy az esélyegyenlőséggel kapcsolatos ismereteiket bővítő képzésen, egyéb programon részt vegyenek.

Felelősségük továbbá, hogy ismerjék a HEP IT-ben foglaltakat és közreműködjenek annak megvalósításában.

Az esélyegyenlőség sérülése esetén hivatalosan jelezzék azt a HEP IT kijelölt irányítóinak.

Az önkormányzati intézmények vezetői intézményi akciótervben gondoskodjanak az Esélyegyenlőségi Programban foglaltaknak az intézményükben történő maradéktalan érvényesüléséről.

Minden, az önkormányzattal és annak intézményeivel szerződéses viszonyban álló, számukra szolgáltatást nyújtó fél felelőssége, hogy megismerje a HEP IT-t, magára nézve kötelezőként kövesse azt, és megfeleljen az elvárásainak, amelyre vonatkozó passzust a jövőben bele kell foglalni a szerződésbe. Szükséges továbbá, hogy a jogszabály által előírt feladat-megosztás, együttműködési kötelezettség alapján a települési önkormányzattal kapcsolatban álló szereplők ismerjék a HEP-ot, annak megvalósításában aktív szerepet vállaljanak. (Ld. pl. a köznevelési intézmények fenntartása és működtetése.)

Érvényesülés, módosítás

Amennyiben a kétévente előírt – de ennél gyakrabban, pl. évente is elvégezhető - felülvizsgálat során kiderül, hogy a HEP IT-ben vállalt célokat nem sikerül teljesíteni, a HEP Fórum 30 napon belül jelentést kér a beavatkozási terület felelősétől, amelyben bemutatja az indikátorok teljesülése elmaradásának okait, és a beavatkozási tevékenységek korrekciójára, kiegészítésére vonatkozó intézkedési tervjavaslatát annak érdekében, hogy a célok teljesíthetők legyenek. A HEP Fórum a beszámoló a benyújtástól számított 30 napon belül megtárgyalja és javaslatot tesz az önkormányzat képviselőtestületének a szükséges intézkedésekre.

A program szándékos mulasztásból fakadó nem teljesülése esetén az HEP IT végrehajtásáért felelős személy intézkedik a felelős(ök) meghatározásáról, és – szükség esetén – felelősségre vonásáról.

Az egyenlő bánásmód elvét sértő esetekben az HEP IT végrehajtásáért felelős személy megteszi a szükséges lépéseket, vizsgálatot kezdeményez, és intézkedik a jogsértés következményeinek elhárításáról.

Az HEP IT-t mindenképp módosítani szükséges, ha megállapításaiban lényeges változás következik be, illetve amennyiben a tervezett beavatkozások nem elegendő módon járulnak hozzá a kitűzött célok megvalósításához.

4. Elfogadás módja és dátuma

I. A Halászi Helyi Esélyegyenlőségi Programjának szakmai és társadalmi vitája megtörtént. Az itt született észrevételeket a megvitátást követően a HEP Intézkedési Tervébe beépítettük.

III. Ezt követően Halászi község képviselő-testülete a Helyi Esélyegyenlőségi Programot (melynek része az Intézkedési Terv) megvitatta és 39/2019. (V.30.) számú határozatával elfogadta.

Mellékletek:

Dátum: 2019. május 30.

Aláírás



A..... Önkormányzat Helyi Esélyegyenlőségi Programjának partnerei ismerik a Helyi Esélyegyenlőségi Programot, és annak megvalósításában tevékenyen részt kívánnak venni.

Dátum

Partner aláírás

Dátum

Partner aláírás

Dátum

Partner aláírás

